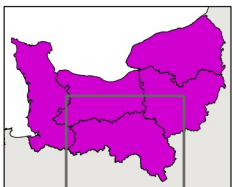
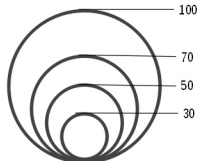


Evolution du nombre de résidences secondaires entre 2007 et 2015 - La plaine d'Alençon



Evolution du nombre de résidences secondaires entre 2007 et 2015

- Evolution positive
- Evolution négative



Taux de résidences secondaires en 2015 par rapport au parc des logements

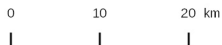
- moins de 5 %
- 5 à 9 %
- 9 à 16 %
- 16 à 44 %
- plus de 44 %

OGS Normandie 44

- ★ Sites inscrits
- ★ Sites classés
- ⬠ Sites touristiques (+100000 visiteurs en 2013)

Échelons administratifs

- Préfecture
- Sous-préfecture
- Limite de la région
- Limite de département



Sources : IGN Geofla 2013, IGN BD Cathage 2014, CRT Normandie 2015, Filocom, GEBCO
 Production : Le 01/10/2018 DREAL Normandie

