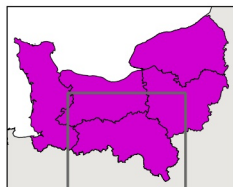
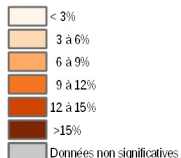


Evolution du nombre de logements vacants entre 2007 et 2015 - Le Pays d'Ouche : entre bocage et cultures

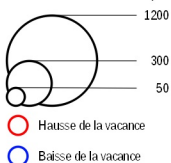


Echelons administratifs

- Préfecture
 - Sous-préfecture
 - Limites de la région
 - Limites des départements
- Proportion des logements vacants en 2015 (limites communales 2017)



Evolution du nombre de logements vacants entre 2007 et 2015 (>=50 log.)



Sources :
IGN Geofila 2013
IGN BD Carthage 2014
GEBCO
Filocom 2007 et 2015
Production :
Le 22/11/2018
DREAL Normandie

