

Échelle 1 : 25 000

0 500 m

PACY-SUR-EURE

EXTRAIT CADASTRAL - 1/25 000

 ZONE D'IMPLANTATION

 LIMITE COMMUNALE





Maitre d'Ouvrage : Centre d'Hébergement d'Accompagnement Gériatrique
Assistance Maître d'Ouvrage: SOCOFIT Paris

ECH :
AFF : 2018-111
RESTRUCATION et EXTENSION du CENTRE D'HEBERGEMENT ET D'ACCOMPAGNEMENT GERONTOLOGIQUE (CHAG)

PLAN DE SITUATION



SEXTANT 

- SERO 
- PROCESS Cuisines 
- Blanchisseries 
- SCOP SARL TRIBU 
- SALTO Ingénierie 