

Loyers hors charges

RPLS au 1er janvier 2018



Source : SOeS, Répertoire du parc locatif social (RPLS)

Zone interrogée : 200010700-CA Caux Seine Agglo (zonage : Epci 2019)

Tranches de loyer par m ² (tout mode de calcul)	Nb de logements dont le loyer moyen au m ² est *					
	<4.5€	4.5-5.5€	5.5-6.5€	6.5-7.5€	7.5€ ou +	Total
Collectif	1 002	1 967	1 036	199	74	4 278
Etudiant						
Individuel	411	697	391	93	11	1 603
Ensemble logts	1 413	2 664	1 427	292	85	5 881
Parc conventionné	1 411	2 645	1 350	273	62	5 741
Parc en QPV (ZUS)						

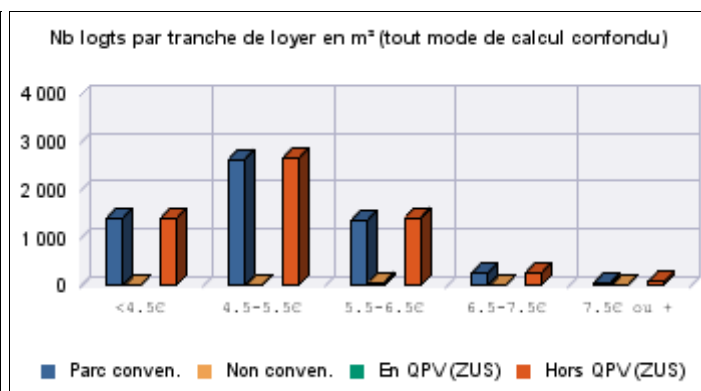
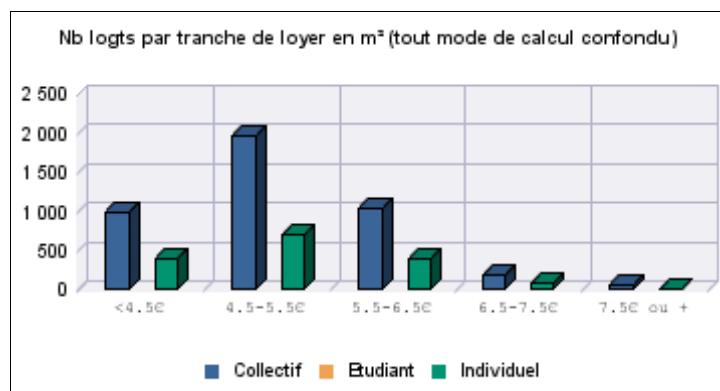
* Parc de référence : logements dont le loyer et la surface habitable renseignés quel que soit le mode de calcul des loyers

Loyer quittancé en mode de surface utile	Nb de logements dont le loyer moyen au m ² est **						
	<5€	5-5.5€	5.5-6€	6-6.5€	6.5-7€	7€ ou +	Total
Collectif	52	271	169	60	10	46	608
Etudiant							
Individuel	105	244	76	52	17	17	511
Ensemble logts	157	515	245	112	27	63	1 119
Parc conventionné	157	513	236	112	27	60	1 105
Parc en QPV (ZUS)							

** Parc de référence : logements dont le loyer et la surface sont renseignés et calculés selon la surface utile

Loyer quittancé en mode de surface corrigée	Nb de logements dont le loyer moyen au m ² est ***					Total
	<2.6€	2.6-2.9€	2.9-3.2€	3.2-3.5€	3.5€ ou +	
Collectif	697	547	1 420	227	679	3 570
Etudiant						
Individuel	51	225	277	61	290	904
Ensemble logts	748	772	1 697	288	969	4 474
Parc conventionné	748	771	1 695	287	949	4 450
Parc en QPV (ZUS)						

*** Parc de référence : logements dont le loyer et la surface sont renseignés et calculés selon la surface corrigée



Loyers hors charges

RPLS au 1er janvier 2018



Source : SOeS, Répertoire du parc locatif social (RPLS)

Loyers hors charges

RPLS au 1er janvier 2018



Source : SOeS, Répertoire du parc locatif social (RPLS)

Zone interrogée : 200023414-Métropole Rouen Normandie (zonage : Epci 2019)

Tranches de loyer par m ² (tout mode de calcul)	Nb de logements dont le loyer moyen au m ² est *					
	<4.5€	4.5-5.5€	5.5-6.5€	6.5-7.5€	7.5€ ou +	Total
Collectif	7 265	25 197	18 605	5 455	2 337	58 859
Etudiant					87	87
Individuel	761	2 467	2 880	1 112	513	7 733
Ensemble logts	8 026	27 664	21 485	6 567	2 937	66 679
Parc conventionné	7 786	27 144	20 903	5 755	2 212	63 800
Parc en QPV (ZUS)	2 569	9 023	4 754	777	446	17 569

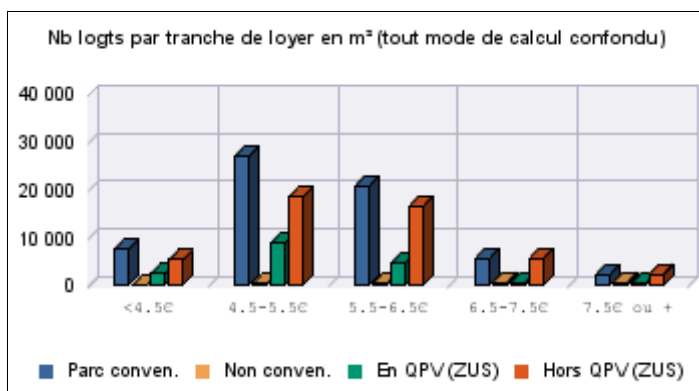
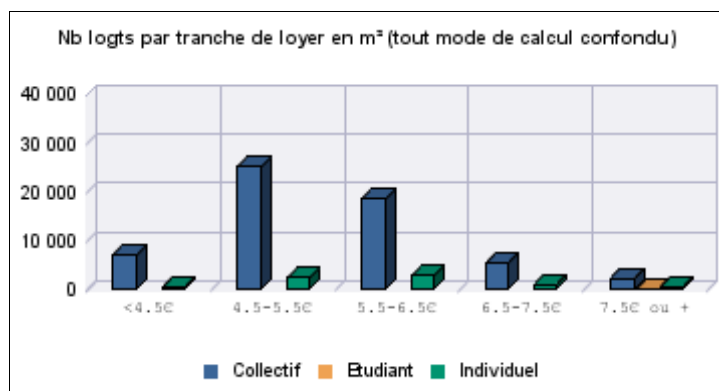
* Parc de référence : logements dont le loyer et la surface habitable renseignés quel que soit le mode de calcul des loyers

Loyer quittancé en mode de surface utile	Nb de logements dont le loyer moyen au m ² est **						
	<5€	5-5.5€	5.5-6€	6-6.5€	6.5-7€	7€ ou +	Total
Collectif	499	1 361	3 542	3 005	869	1 548	10 824
Etudiant							
Individuel	465	620	1 028	298	128	490	3 029
Ensemble logts	964	1 981	4 570	3 303	997	2 038	13 853
Parc conventionné	824	1 879	4 440	3 179	820	1 441	12 583
Parc en QPV (ZUS)	128	464	550	269	24	166	1 601

** Parc de référence : logements dont le loyer et la surface sont renseignés et calculés selon la surface utile

Loyer quittancé en mode de surface corrigée	Nb de logements dont le loyer moyen au m ² est ***					
	<2.6€	2.6-2.9€	2.9-3.2€	3.2-3.5€	3.5€ ou +	Total
Collectif	1 913	11 028	17 909	5 263	8 329	44 442
Etudiant					87	87
Individuel	184	437	1 089	336	2 067	4 113
Ensemble logts	2 097	11 465	18 998	5 599	10 483	48 642
Parc conventionné	2 096	11 400	18 892	5 597	9 896	47 881
Parc en QPV (ZUS)	388	2 419	8 780	2 270	1 524	15 381

*** Parc de référence : logements dont le loyer et la surface sont renseignés et calculés selon la surface corrigée



Loyers hors charges

RPLS au 1er janvier 2018



Source : SOeS, Répertoire du parc locatif social (RPLS)

Loyers hors charges

RPLS au 1er janvier 2018



Source : SOeS, Répertoire du parc locatif social (RPLS)

Zone interrogée : 200035103-CC de la Vallée de la Haute Sarthe (zonage : Epci 2019)

Tranches de loyer par m ² (tout mode de calcul)	Nb de logements dont le loyer moyen au m ² est *					Total
	<4.5€	4.5-5.5€	5.5-6.5€	6.5-7.5€	7.5€ ou +	
Collectif	24	8	6	2	0	40
Etudiant						
Individuel	125	85	42		0	252
Ensemble logts	149	93	48	2	0	292
Parc conventionné	149	93	48	2	0	292
Parc en QPV (ZUS)						

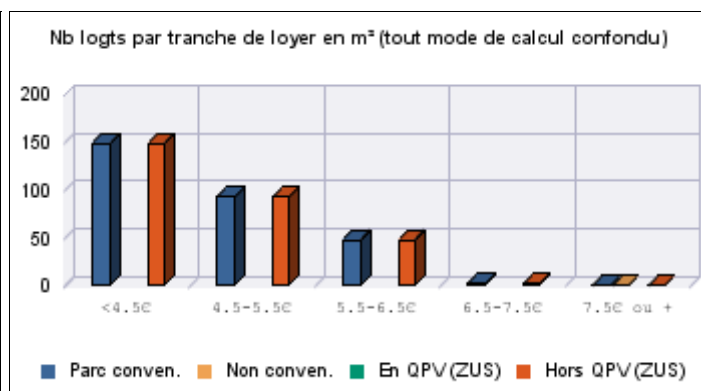
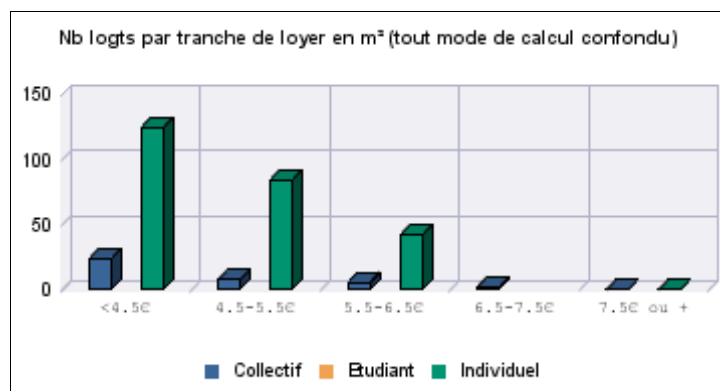
* Parc de référence : logements dont le loyer et la surface habitable renseignés quel que soit le mode de calcul des loyers

Loyer quittancé en mode de surface utile	Nb de logements dont le loyer moyen au m ² est **					Total
	<5€	5-5.5€	5.5-6€	6-6.5€	6.5-7€	
Collectif		3				3
Etudiant						
Individuel	4	9	13			26
Ensemble logts	4	12	13			29
Parc conventionné	4	12	13			29
Parc en QPV (ZUS)						

** Parc de référence : logements dont le loyer et la surface sont renseignés et calculés selon la surface utile

Loyer quittancé en mode de surface corrigée	Nb de logements dont le loyer moyen au m ² est ***					Total
	<2.6€	2.6-2.9€	2.9-3.2€	3.2-3.5€	3.5€ ou +	
Collectif	12		14		10	36
Etudiant						
Individuel	47	70	17	19	70	223
Ensemble logts	59	70	31	19	80	259
Parc conventionné	59	70	31	19	80	259
Parc en QPV (ZUS)						

*** Parc de référence : logements dont le loyer et la surface sont renseignés et calculés selon la surface corrigée



Loyers hors charges

RPLS au 1er janvier 2018



Source : SOeS, Répertoire du parc locatif social (RPLS)

Loyers hors charges

RPLS au 1er janvier 2018



Source : SOeS, Répertoire du parc locatif social (RPLS)

Zone interrogée : 200035111-CC des Sources de l'Orne (zonage : Epci 2019)

Tranches de loyer par m ² (tout mode de calcul)	Nb de logements dont le loyer moyen au m ² est *					Total
	<4.5€	4.5-5.5€	5.5-6.5€	6.5-7.5€	7.5€ ou +	
Collectif	127	44	46		1	218
Etudiant					48	48
Individuel	57	165	70	1	0	293
Ensemble logts	184	209	116	1	49	559
Parc conventionné	184	209	116	1	49	559
Parc en QPV (ZUS)						

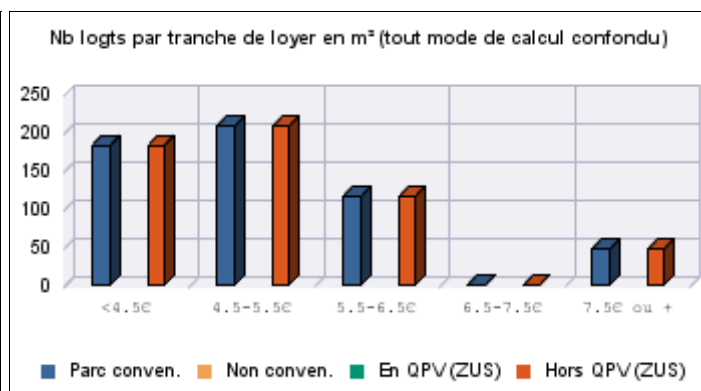
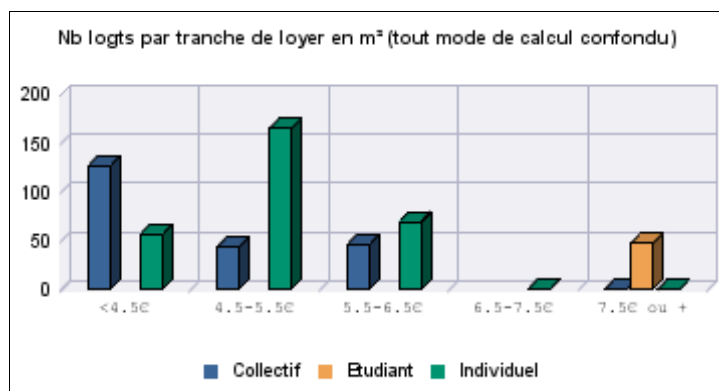
* Parc de référence : logements dont le loyer et la surface habitable renseignés quel que soit le mode de calcul des loyers

Loyer quittancé en mode de surface utile	Nb de logements dont le loyer moyen au m ² est **					Total
	<5€	5-5.5€	5.5-6€	6-6.5€	6.5-7€	
Collectif	14	17				31
Etudiant						15
Individuel	20	68	13			101
Ensemble logts	34	85	13			147
Parc conventionné	34	85	13			147
Parc en QPV (ZUS)						

** Parc de référence : logements dont le loyer et la surface sont renseignés et calculés selon la surface utile

Loyer quittancé en mode de surface corrigée	Nb de logements dont le loyer moyen au m ² est ***					Total
	<2.6€	2.6-2.9€	2.9-3.2€	3.2-3.5€	3.5€ ou +	
Collectif	90	28	37		31	186
Etudiant						
Individuel	31	32		30	96	189
Ensemble logts	121	60	37	30	127	375
Parc conventionné	121	60	37	30	127	375
Parc en QPV (ZUS)						

*** Parc de référence : logements dont le loyer et la surface sont renseignés et calculés selon la surface corrigée



Loyers hors charges

RPLS au 1er janvier 2018



Source : SOeS, Répertoire du parc locatif social (RPLS)

Loyers hors charges

RPLS au 1er janvier 2018



Source : SOeS, Répertoire du parc locatif social (RPLS)

Zone interrogée : 200035665-CA Seine Eure (zonage : Epci 2019)

Tranches de loyer par m ² (tout mode de calcul)	Nb de logements dont le loyer moyen au m ² est *					
	<4.5€	4.5-5.5€	5.5-6.5€	6.5-7.5€	7.5€ ou +	Total
Collectif	334	2 485	1 602	435	94	4 950
Etudiant						
Individuel	109	390	1 671	401	119	2 690
Ensemble logts	443	2 875	3 273	836	213	7 640
Parc conventionné	443	2 874	3 266	831	187	7 601
Parc en QPV (ZUS)	256	1 544	977	169	42	2 988

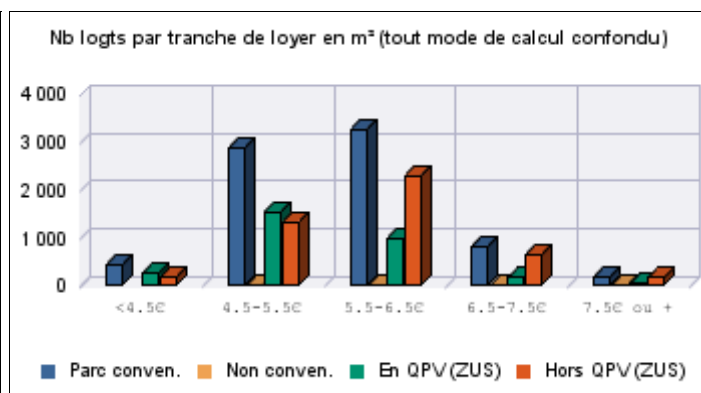
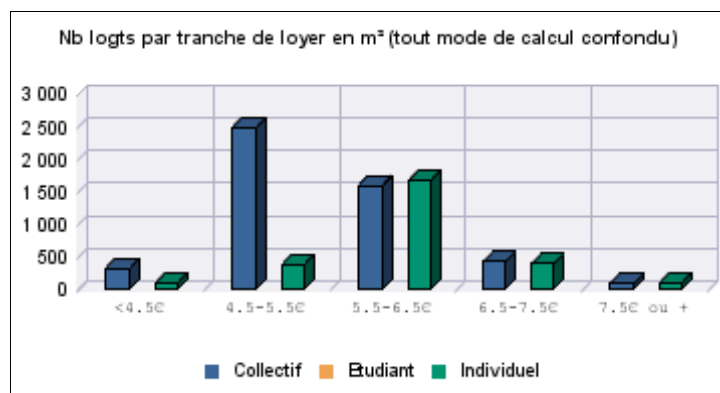
* Parc de référence : logements dont le loyer et la surface habitable renseignés quel que soit le mode de calcul des loyers

Loyer quittancé en mode de surface utile	Nb de logements dont le loyer moyen au m ² est **						
	<5€	5-5.5€	5.5-6€	6-6.5€	6.5-7€	7€ ou +	Total
Collectif	29	157	253	369	75	76	959
Etudiant							
Individuel	14	107	523	192	66	77	979
Ensemble logts	43	264	776	561	141	153	1 938
Parc conventionné	42	264	771	561	141	137	1 916
Parc en QPV (ZUS)	6	52	78	30			166

** Parc de référence : logements dont le loyer et la surface sont renseignés et calculés selon la surface utile

Loyer quittancé en mode de surface corrigée	Nb de logements dont le loyer moyen au m ² est ***					
	<2.6€	2.6-2.9€	2.9-3.2€	3.2-3.5€	3.5€ ou +	Total
Collectif	31	217	1 870	1 086	764	3 968
Etudiant						
Individuel	5	102	141	80	1 362	1 690
Ensemble logts	36	319	2 011	1 166	2 126	5 658
Parc conventionné	36	319	2 011	1 165	2 118	5 649
Parc en QPV (ZUS)	4	89	943	801	971	2 808

*** Parc de référence : logements dont le loyer et la surface sont renseignés et calculés selon la surface corrigée



Loyers hors charges

RPLS au 1er janvier 2018



Source : SOeS, Répertoire du parc locatif social (RPLS)

Loyers hors charges

RPLS au 1er janvier 2018



Source : SOeS, Répertoire du parc locatif social (RPLS)

Zone interrogée : 200035814-CA Flers Agglo (zonage : Epci 2019)

Tranches de loyer par m ² (tout mode de calcul)	Nb de logements dont le loyer moyen au m ² est *					
	<4.5€	4.5-5.5€	5.5-6.5€	6.5-7.5€	7.5€ ou +	Total
Collectif	1 141	920	188	32	2	2 283
Etudiant						
Individuel	264	367	233	4	0	868
Ensemble logts	1 405	1 287	421	36	2	3 151
Parc conventionné	1 403	1 279	419	24	2	3 127
Parc en QPV (ZUS)	740	404	40		0	1 184

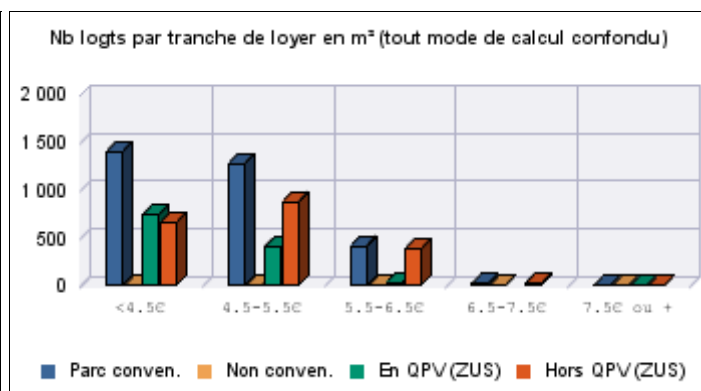
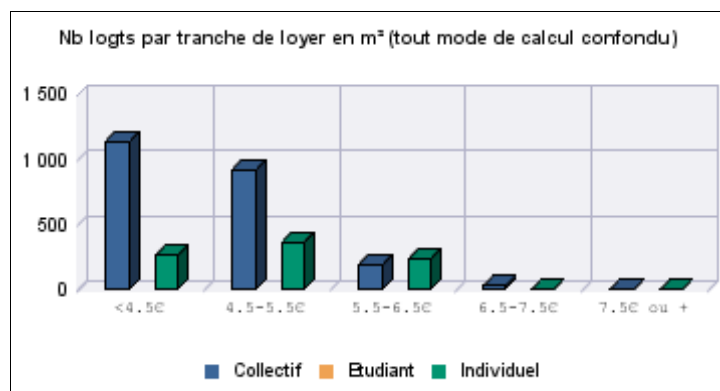
* Parc de référence : logements dont le loyer et la surface habitable renseignés quel que soit le mode de calcul des loyers

Loyer quittancé en mode de surface utile	Nb de logements dont le loyer moyen au m ² est **						
	<5€	5-5.5€	5.5-6€	6-6.5€	6.5-7€	7€ ou +	Total
Collectif	61	103	15	3	11		193
Etudiant							
Individuel	80	183	52	1		1	317
Ensemble logts	141	286	67	4	11	1	510
Parc conventionné	141	286	67	4		1	499
Parc en QPV (ZUS)	17	29					46

** Parc de référence : logements dont le loyer et la surface sont renseignés et calculés selon la surface utile

Loyer quittancé en mode de surface corrigée	Nb de logements dont le loyer moyen au m ² est ***					
	<2.6€	2.6-2.9€	2.9-3.2€	3.2-3.5€	3.5€ ou +	Total
Collectif	615	960	269	188	46	2 078
Etudiant						
Individuel	99	152	19	125	128	523
Ensemble logts	714	1 112	288	313	174	2 601
Parc conventionné	714	1 108	288	311	172	2 593
Parc en QPV (ZUS)	356	596	117	65	1	1 135

*** Parc de référence : logements dont le loyer et la surface sont renseignés et calculés selon la surface corrigée



Loyers hors charges

RPLS au 1er janvier 2018



Source : SOeS, Répertoire du parc locatif social (RPLS)

Loyers hors charges

RPLS au 1er janvier 2018



Source : SOeS, Répertoire du parc locatif social (RPLS)

Zone interrogée : 200036069-CC du Pays de Mortagne au Perche (zonage : Epci 2019)

Tranches de loyer par m ² (tout mode de calcul)	Nb de logements dont le loyer moyen au m ² est *					
	<4.5€	4.5-5.5€	5.5-6.5€	6.5-7.5€	7.5€ ou +	Total
Collectif	197	130	55	19	5	406
Etudiant						
Individuel	199	191	85		0	475
Ensemble logts	396	321	140	19	5	881
Parc conventionné	392	320	133	7	2	854
Parc en QPV (ZUS)						

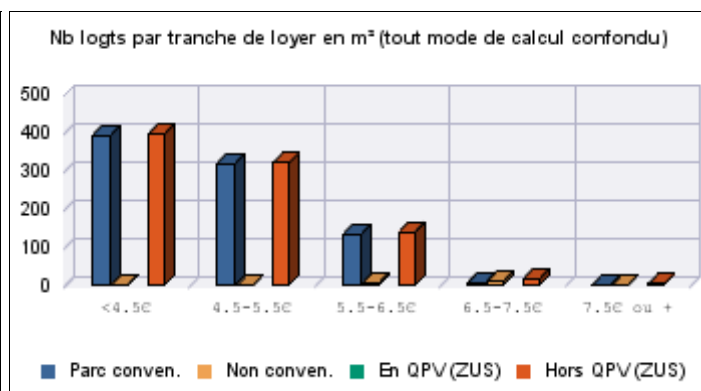
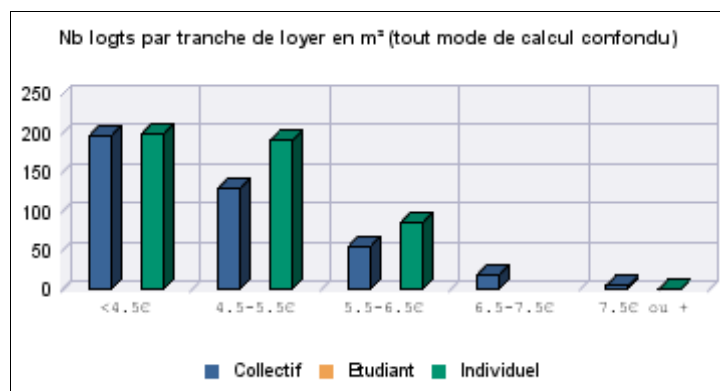
* Parc de référence : logements dont le loyer et la surface habitable renseignés quel que soit le mode de calcul des loyers

Loyer quittancé en mode de surface utile	Nb de logements dont le loyer moyen au m ² est **						
	<5€	5-5.5€	5.5-6€	6-6.5€	6.5-7€	7€ ou +	Total
Collectif	2	12					14
Etudiant							
Individuel	46	76	11				133
Ensemble logts	48	88	11				147
Parc conventionné	45	88	11				144
Parc en QPV (ZUS)							

** Parc de référence : logements dont le loyer et la surface sont renseignés et calculés selon la surface utile

Loyer quittancé en mode de surface corrigée	Nb de logements dont le loyer moyen au m ² est ***					
	<2.6€	2.6-2.9€	2.9-3.2€	3.2-3.5€	3.5€ ou +	Total
Collectif	112	80	124	12	48	376
Etudiant						
Individuel	51	134		73	73	331
Ensemble logts	163	214	124	85	121	707
Parc conventionné	163	214	124	85	100	686
Parc en QPV (ZUS)						

*** Parc de référence : logements dont le loyer et la surface sont renseignés et calculés selon la surface corrigée



Loyers hors charges

RPLS au 1er janvier 2018



Source : SOeS, Répertoire du parc locatif social (RPLS)

Loyers hors charges

RPLS au 1er janvier 2018



Source : SOeS, Répertoire du parc locatif social (RPLS)

Zone interrogée : 200040277-CA Agglo du Pays de Dreux (zonage : Epci 2019)

Tranches de loyer par m ² (tout mode de calcul)	Nb de logements dont le loyer moyen au m ² est *					
	<4.5€	4.5-5.5€	5.5-6.5€	6.5-7.5€	7.5€ ou +	Total
Collectif	1 203	2 959	1 282	289	136	5 869
Etudiant						
Individuel	448	944	530	128	16	2 066
Ensemble logts	1 651	3 903	1 812	417	152	7 935
Parc conventionné	1 525	3 626	1 749	382	136	7 418
Parc en QPV (ZUS)	758	2 038	1 017	207	78	4 098

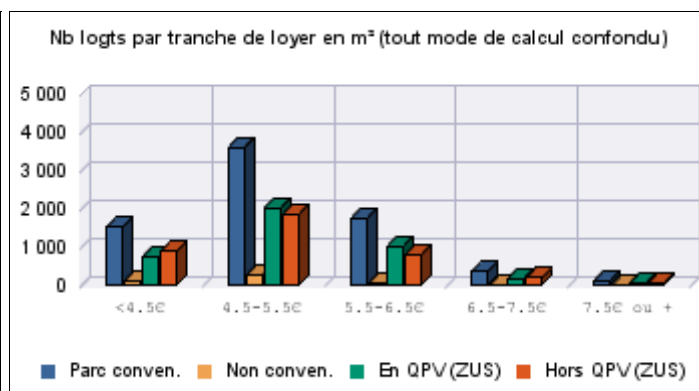
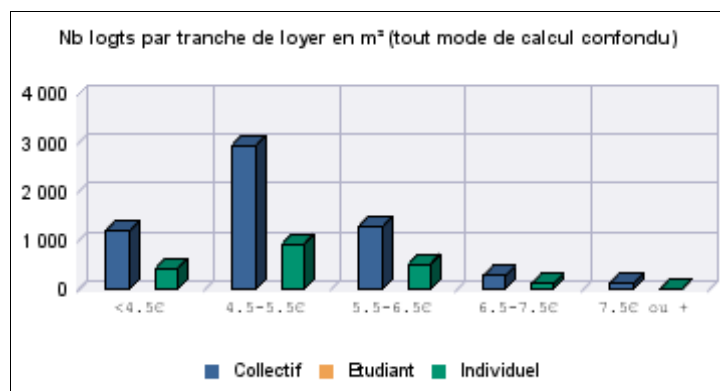
* Parc de référence : logements dont le loyer et la surface habitable renseignés quel que soit le mode de calcul des loyers

Loyer quittancé en mode de surface utile	Nb de logements dont le loyer moyen au m ² est **						
	<5€	5-5.5€	5.5-6€	6-6.5€	6.5-7€	7€ ou +	Total
Collectif	451	358	68	25	46	79	1 027
Etudiant							
Individuel	349	236	60	43	25	46	759
Ensemble logts	800	594	128	68	71	125	1 786
Parc conventionné	790	573	120	46	50	98	1 677
Parc en QPV (ZUS)	319	101	12	19	18	25	494

** Parc de référence : logements dont le loyer et la surface sont renseignés et calculés selon la surface utile

Loyer quittancé en mode de surface corrigée	Nb de logements dont le loyer moyen au m ² est ***					
	<2.6€	2.6-2.9€	2.9-3.2€	3.2-3.5€	3.5€ ou +	Total
Collectif	155	3 298	621	503	260	4 837
Etudiant						
Individuel	68	385	170	129	542	1 294
Ensemble logts	223	3 683	791	632	802	6 131
Parc conventionné	187	3 600	587	609	754	5 737
Parc en QPV (ZUS)	122	2 560	355	422	145	3 604

*** Parc de référence : logements dont le loyer et la surface sont renseignés et calculés selon la surface corrigée



Loyers hors charges

RPLS au 1er janvier 2018



Source : SOeS, Répertoire du parc locatif social (RPLS)

Loyers hors charges

RPLS au 1er janvier 2018



Source : SOeS, Répertoire du parc locatif social (RPLS)

Zone interrogée : 200042604-CC de Granville, Terre et Mer (zonage : Epci 2019)

Tranches de loyer par m ² (tout mode de calcul)	Nb de logements dont le loyer moyen au m ² est *					
	<4.5€	4.5-5.5€	5.5-6.5€	6.5-7.5€	7.5€ ou +	Total
Collectif	886	291	142	30	4	1 353
Etudiant						
Individuel	187	459	100	4	0	750
Ensemble logts	1 073	750	242	34	4	2 103
Parc conventionné	1 060	750	234	34	4	2 082
Parc en QPV (ZUS)						

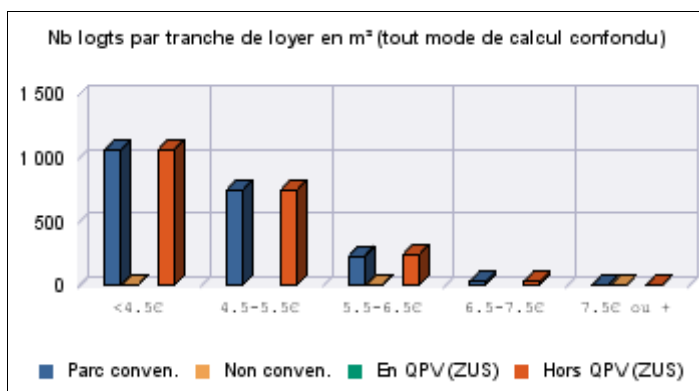
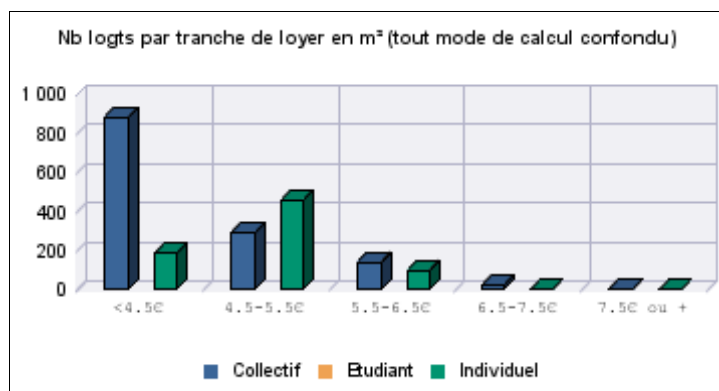
* Parc de référence : logements dont le loyer et la surface habitable renseignés quel que soit le mode de calcul des loyers

Loyer quittancé en mode de surface utile	Nb de logements dont le loyer moyen au m ² est **						
	<5€	5-5.5€	5.5-6€	6-6.5€	6.5-7€	7€ ou +	Total
Collectif	36	46	52	51	3	5	193
Etudiant							
Individuel	156	44	12	4		6	222
Ensemble logts	192	90	64	55	3	11	415
Parc conventionné	192	90	56	55	3	11	407
Parc en QPV (ZUS)							

** Parc de référence : logements dont le loyer et la surface sont renseignés et calculés selon la surface utile

Loyer quittancé en mode de surface corrigée	Nb de logements dont le loyer moyen au m ² est ***					
	<2.6€	2.6-2.9€	2.9-3.2€	3.2-3.5€	3.5€ ou +	Total
Collectif	673	349	86	52		1 160
Etudiant						
Individuel	75	162	23	265	3	528
Ensemble logts	748	511	109	317	3	1 688
Parc conventionné	735	511	109	317	3	1 675
Parc en QPV (ZUS)						

*** Parc de référence : logements dont le loyer et la surface sont renseignés et calculés selon la surface corrigée



Loyers hors charges

RPLS au 1er janvier 2018



Source : SOeS, Répertoire du parc locatif social (RPLS)

Loyers hors charges

RPLS au 1er janvier 2018



Source : SOeS, Répertoire du parc locatif social (RPLS)

Zone interrogée : 200042729-CC de la Baie du Cotentin (zonage : Epci 2019)

Tranches de loyer par m ² (tout mode de calcul)	Nb de logements dont le loyer moyen au m ² est *					Total
	<4.5€	4.5-5.5€	5.5-6.5€	6.5-7.5€	7.5€ ou +	
Collectif	419	87	7	3	1	517
Etudiant						
Individuel	322	690	133	12	1	1 158
Ensemble logts	741	777	140	15	2	1 675
Parc conventionné	741	777	140	7	2	1 667
Parc en QPV (ZUS)						

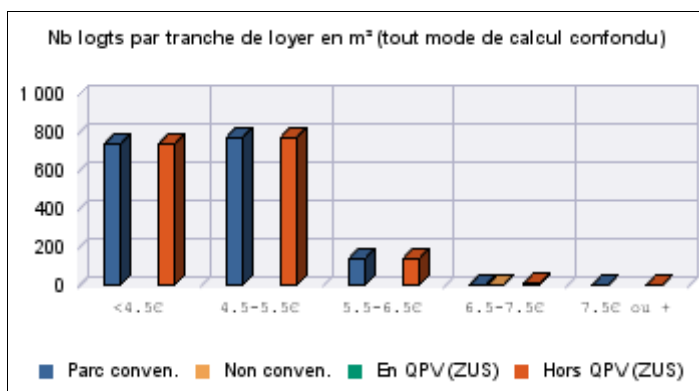
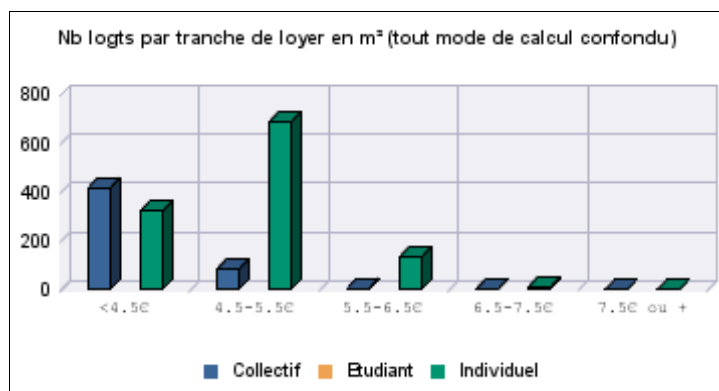
* Parc de référence : logements dont le loyer et la surface habitable renseignés quel que soit le mode de calcul des loyers

Loyer quittancé en mode de surface utile	Nb de logements dont le loyer moyen au m ² est **					Total
	<5€	5-5.5€	5.5-6€	6-6.5€	6.5-7€	
Collectif						
Etudiant						
Individuel	157	19				176
Ensemble logts	157	19				176
Parc conventionné	157	19				176
Parc en QPV (ZUS)						

** Parc de référence : logements dont le loyer et la surface sont renseignés et calculés selon la surface utile

Loyer quittancé en mode de surface corrigée	Nb de logements dont le loyer moyen au m ² est ***					Total
	<2.6€	2.6-2.9€	2.9-3.2€	3.2-3.5€	3.5€ ou +	
Collectif	344	138	9	26		517
Etudiant						
Individuel	214	204	178	354	32	982
Ensemble logts	558	342	187	380	32	1 499
Parc conventionné	558	342	187	380	24	1 491
Parc en QPV (ZUS)						

*** Parc de référence : logements dont le loyer et la surface sont renseignés et calculés selon la surface corrigée



Loyers hors charges

RPLS au 1er janvier 2018



Source : SOeS, Répertoire du parc locatif social (RPLS)

Loyers hors charges

RPLS au 1er janvier 2018



Source : SOeS, Répertoire du parc locatif social (RPLS)

Zone interrogée : 200043354-CC de Villedieu Intercom (zonage : Epci 2019)

Tranches de loyer par m ² (tout mode de calcul)	Nb de logements dont le loyer moyen au m ² est *					Total
	<4.5€	4.5-5.5€	5.5-6.5€	6.5-7.5€	7.5€ ou +	
Collectif	140	38	7		0	185
Etudiant						
Individuel	162	304	23		0	489
Ensemble logts	302	342	30		0	674
Parc conventionné	302	342	30		0	674
Parc en QPV (ZUS)						

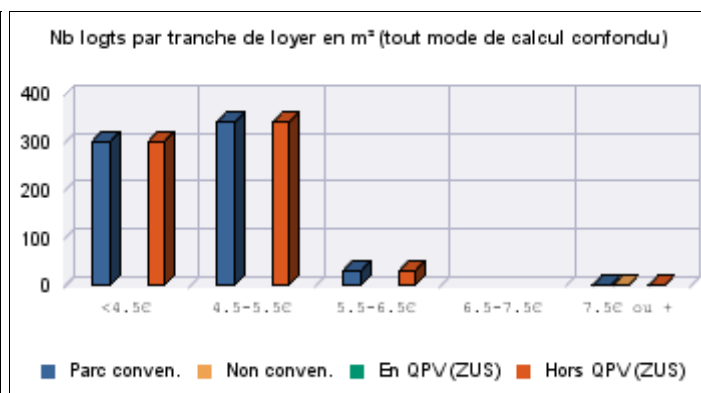
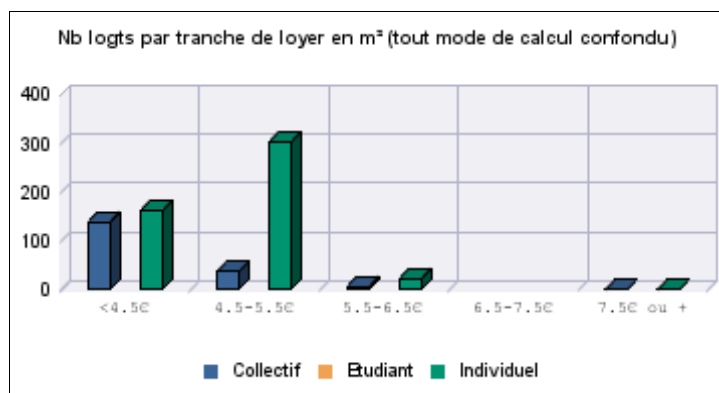
* Parc de référence : logements dont le loyer et la surface habitable renseignés quel que soit le mode de calcul des loyers

Loyer quittancé en mode de surface utile	Nb de logements dont le loyer moyen au m ² est **					Total
	<5€	5-5.5€	5.5-6€	6-6.5€	6.5-7€	
Collectif	1	6				7
Etudiant						
Individuel	79					79
Ensemble logts	80	6				86
Parc conventionné	80	6				86
Parc en QPV (ZUS)						

** Parc de référence : logements dont le loyer et la surface sont renseignés et calculés selon la surface utile

Loyer quittancé en mode de surface corrigée	Nb de logements dont le loyer moyen au m ² est ***					Total
	<2.6€	2.6-2.9€	2.9-3.2€	3.2-3.5€	3.5€ ou +	
Collectif	140	27	11			178
Etudiant						
Individuel	27	291	60	31	1	410
Ensemble logts	167	318	71	31	1	588
Parc conventionné	167	318	71	31	1	588
Parc en QPV (ZUS)						

*** Parc de référence : logements dont le loyer et la surface sont renseignés et calculés selon la surface corrigée



Loyers hors charges

RPLS au 1er janvier 2018



Source : SOeS, Répertoire du parc locatif social (RPLS)

Loyers hors charges

RPLS au 1er janvier 2018



Source : SOeS, Répertoire du parc locatif social (RPLS)

Zone interrogée : 200065563-CC Normandie-Cabourg-Pays d'Auge (zonage : Epci 2019)

Tranches de loyer par m ² (tout mode de calcul)	Nb de logements dont le loyer moyen au m ² est *					Total
	<4.5€	4.5-5.5€	5.5-6.5€	6.5-7.5€	7.5€ ou +	
Collectif	139	198	321	60	11	729
Etudiant						
Individuel	41	527	503	154	26	1 251
Ensemble logts	180	725	824	214	37	1 980
Parc conventionné	179	699	733	159	23	1 793
Parc en QPV (ZUS)						

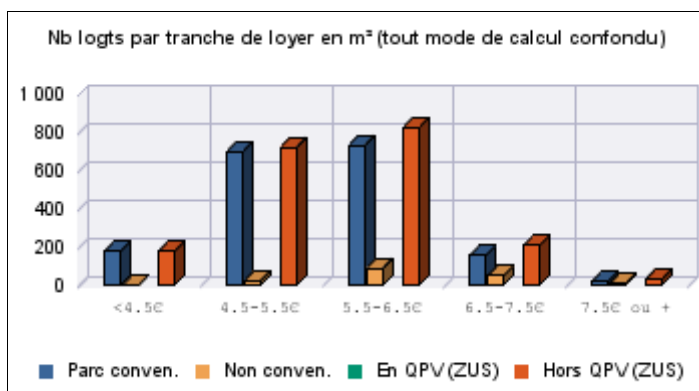
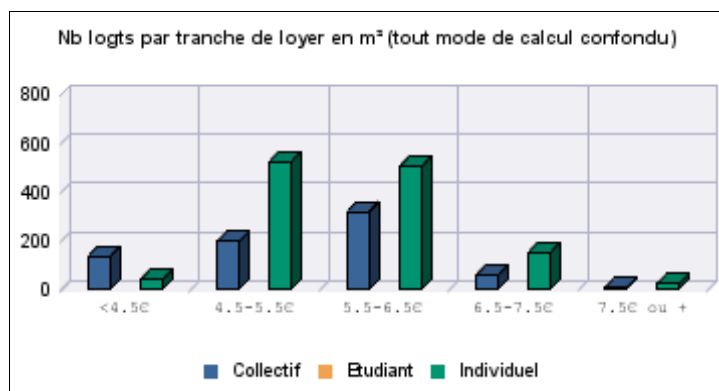
* Parc de référence : logements dont le loyer et la surface habitable renseignés quel que soit le mode de calcul des loyers

Loyer quittancé en mode de surface utile	Nb de logements dont le loyer moyen au m ² est **					Total
	<5€	5-5.5€	5.5-6€	6-6.5€	6.5-7€	
Collectif	65	59	33	112		278
Etudiant						
Individuel	148	200	147	16	11	539
Ensemble logts	213	259	180	128	11	817
Parc conventionné	212	248	167	126	10	789
Parc en QPV (ZUS)						

** Parc de référence : logements dont le loyer et la surface sont renseignés et calculés selon la surface utile

Loyer quittancé en mode de surface corrigée	Nb de logements dont le loyer moyen au m ² est ***					Total
	<2.6€	2.6-2.9€	2.9-3.2€	3.2-3.5€	3.5€ ou +	
Collectif	41	116	66	100	93	416
Etudiant						
Individuel	1	14	23	229	281	548
Ensemble logts	42	130	89	329	374	964
Parc conventionné	42	130	89	329	373	963
Parc en QPV (ZUS)						

*** Parc de référence : logements dont le loyer et la surface sont renseignés et calculés selon la surface corrigée



Loyers hors charges

RPLS au 1er janvier 2018



Source : SOeS, Répertoire du parc locatif social (RPLS)

Loyers hors charges

RPLS au 1er janvier 2018



Source : SOeS, Répertoire du parc locatif social (RPLS)

Zone interrogée : 200065589-CC Val à Dunes (zonage : Epci 2019)

Tranches de loyer par m ² (tout mode de calcul)	Nb de logements dont le loyer moyen au m ² est *					Total
	<4.5€	4.5-5.5€	5.5-6.5€	6.5-7.5€	7.5€ ou +	
Collectif		108	91	2	0	201
Etudiant						
Individuel	115	414	327	39	9	904
Ensemble logts	115	522	418	41	9	1 105
Parc conventionné	115	517	418	40	9	1 099
Parc en QPV (ZUS)						

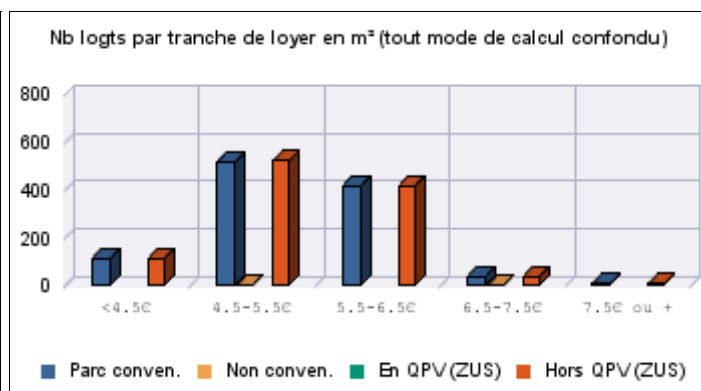
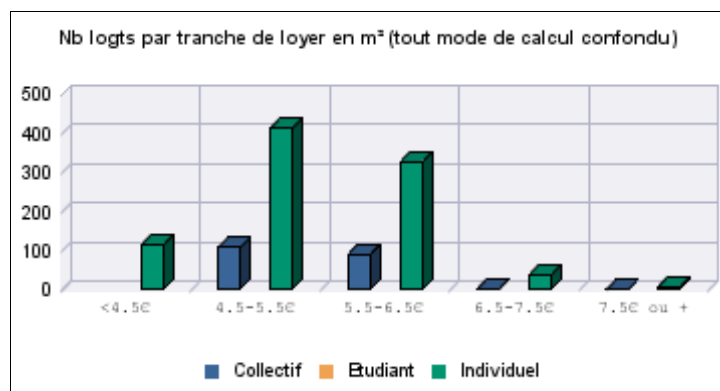
* Parc de référence : logements dont le loyer et la surface habitable renseignés quel que soit le mode de calcul des loyers

Loyer quittancé en mode de surface utile	Nb de logements dont le loyer moyen au m ² est **						Total
	<5€	5-5.5€	5.5-6€	6-6.5€	6.5-7€	7€ ou +	
Collectif	59	21	35				115
Etudiant							
Individuel	61	237	47	22	4	12	383
Ensemble logts	120	258	82	22	4	12	498
Parc conventionné	120	253	82	22	3	12	492
Parc en QPV (ZUS)							

** Parc de référence : logements dont le loyer et la surface sont renseignés et calculés selon la surface utile

Loyer quittancé en mode de surface corrigée	Nb de logements dont le loyer moyen au m ² est ***					Total
	<2.6€	2.6-2.9€	2.9-3.2€	3.2-3.5€	3.5€ ou +	
Collectif				29	57	86
Etudiant						
Individuel		85	44	147	245	521
Ensemble logts		85	44	176	302	607
Parc conventionné		85	44	176	302	607
Parc en QPV (ZUS)						

*** Parc de référence : logements dont le loyer et la surface sont renseignés et calculés selon la surface corrigée



Loyers hors charges

RPLS au 1er janvier 2018



Source : SOeS, Répertoire du parc locatif social (RPLS)

Loyers hors charges

RPLS au 1er janvier 2018



Source : SOeS, Répertoire du parc locatif social (RPLS)

Zone interrogée : 200065597-CU Caen la Mer (zonage : Epci 2019)

Tranches de loyer par m ² (tout mode de calcul)	Nb de logements dont le loyer moyen au m ² est *					
	<4.5€	4.5-5.5€	5.5-6.5€	6.5-7.5€	7.5€ ou +	Total
Collectif	2 304	9 560	5 830	3 517	1 356	22 567
Etudiant			101	38	163	302
Individuel	940	1 971	2 687	1 152	330	7 080
Ensemble logts	3 244	11 531	8 618	4 707	1 849	29 949
Parc conventionné	3 243	11 504	8 399	4 606	1 663	29 415
Parc en QPV (ZUS)	1 202	6 340	1 824	455	154	9 975

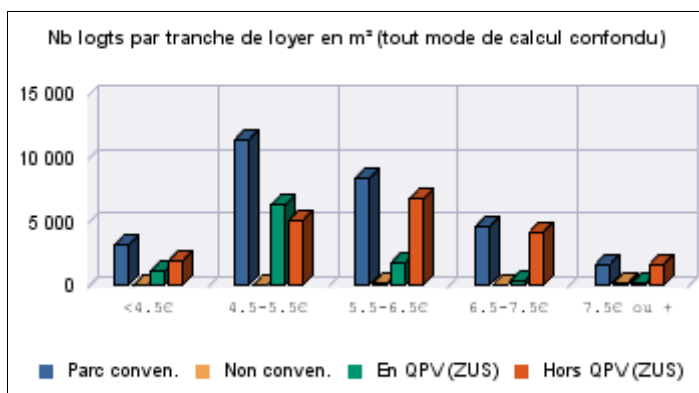
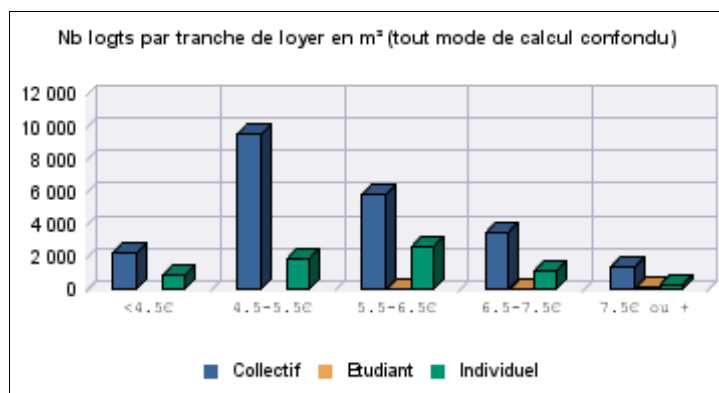
* Parc de référence : logements dont le loyer et la surface habitable renseignés quel que soit le mode de calcul des loyers

Loyer quittancé en mode de surface utile	Nb de logements dont le loyer moyen au m ² est **						
	<5€	5-5.5€	5.5-6€	6-6.5€	6.5-7€	7€ ou +	Total
Collectif	190	535	1 503	1 996	1 009	1 000	6 233
Etudiant						120	120
Individuel	482	728	803	253	108	251	2 625
Ensemble logts	672	1 263	2 306	2 249	1 117	1 371	8 978
Parc conventionné	667	1 223	2 199	2 153	1 057	1 229	8 528
Parc en QPV (ZUS)	17	132	236	300	103	127	915

** Parc de référence : logements dont le loyer et la surface sont renseignés et calculés selon la surface utile

Loyer quittancé en mode de surface corrigée	Nb de logements dont le loyer moyen au m ² est ***					
	<2.6€	2.6-2.9€	2.9-3.2€	3.2-3.5€	3.5€ ou +	Total
Collectif	188	1 404	10 475	998	3 242	16 307
Etudiant			8	14	160	182
Individuel	80	256	798	1 133	2 183	4 450
Ensemble logts	268	1 660	11 281	2 145	5 585	20 939
Parc conventionné	268	1 660	11 281	2 144	5 529	20 882
Parc en QPV (ZUS)	4	755	7 413	333	555	9 060

*** Parc de référence : logements dont le loyer et la surface sont renseignés et calculés selon la surface corrigée



Loyers hors charges

RPLS au 1er janvier 2018



Source : SOeS, Répertoire du parc locatif social (RPLS)

Loyers hors charges

RPLS au 1er janvier 2018



Source : SOeS, Répertoire du parc locatif social (RPLS)

Zone interrogée : 200065787-CC de Pont-Audemer / Val de Risle (zonage : Epci 2019)

Tranches de loyer par m ² (tout mode de calcul)	Nb de logements dont le loyer moyen au m ² est *					Total
	<4.5€	4.5-5.5€	5.5-6.5€	6.5-7.5€	7.5€ ou +	
Collectif	151	934	571	135	26	1 817
Etudiant						
Individuel	70	159	346	29	8	612
Ensemble logts	221	1 093	917	164	34	2 429
Parc conventionné	153	1 077	893	133	26	2 282
Parc en QPV (ZUS)	40	661	360	45	4	1 110

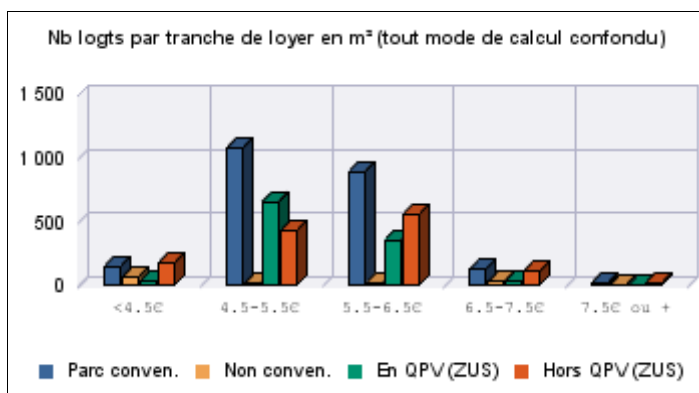
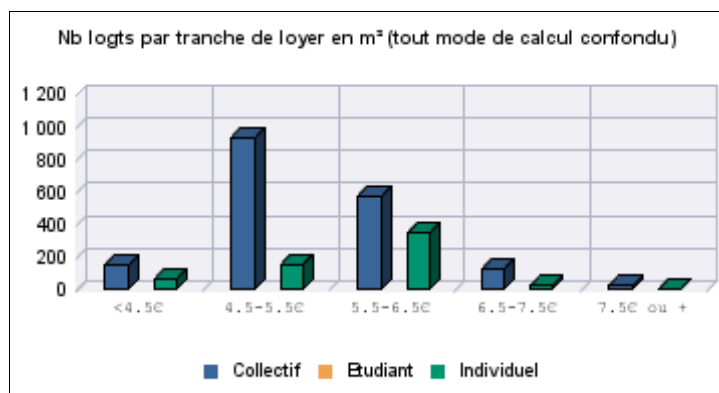
* Parc de référence : logements dont le loyer et la surface habitable renseignés quel que soit le mode de calcul des loyers

Loyer quittancé en mode de surface utile	Nb de logements dont le loyer moyen au m ² est **					Total
	<5€	5-5.5€	5.5-6€	6-6.5€	6.5-7€	
Collectif	93	208	123	32	10	475
Etudiant						
Individuel	71	146	153	49	3	422
Ensemble logts	164	354	276	81	10	897
Parc conventionné	164	350	276	78	9	889
Parc en QPV (ZUS)	89	96	83	32	3	303

** Parc de référence : logements dont le loyer et la surface sont renseignés et calculés selon la surface utile

Loyer quittancé en mode de surface corrigée	Nb de logements dont le loyer moyen au m ² est ***					Total
	<2.6€	2.6-2.9€	2.9-3.2€	3.2-3.5€	3.5€ ou +	
Collectif	4	275	643	205	104	1 231
Etudiant						
Individuel	18	27	33	11	99	188
Ensemble logts	22	302	676	216	203	1 419
Parc conventionné	20	292	676	197	193	1 378
Parc en QPV (ZUS)		164	440	117	82	803

*** Parc de référence : logements dont le loyer et la surface sont renseignés et calculés selon la surface corrigée



Loyers hors charges

RPLS au 1er janvier 2018



Source : SOeS, Répertoire du parc locatif social (RPLS)

Loyers hors charges

RPLS au 1er janvier 2018



Source : SOeS, Répertoire du parc locatif social (RPLS)

Zone interrogée : 200066017-CC Lieuvin Pays d'Auge (zonage : Epci 2019)

Tranches de loyer par m ² (tout mode de calcul)	Nb de logements dont le loyer moyen au m ² est *					
	<4.5€	4.5-5.5€	5.5-6.5€	6.5-7.5€	7.5€ ou +	Total
Collectif	14	34	13	5	3	69
Etudiant						
Individuel	59	92	235	13	0	399
Ensemble logts	73	126	248	18	3	468
Parc conventionné	73	126	248	17	0	464
Parc en QPV (ZUS)						

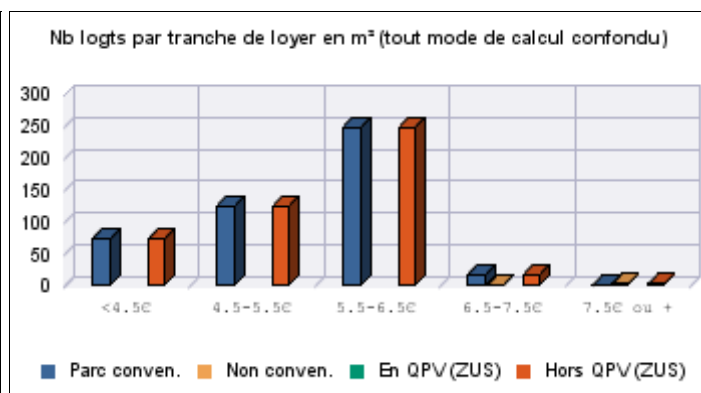
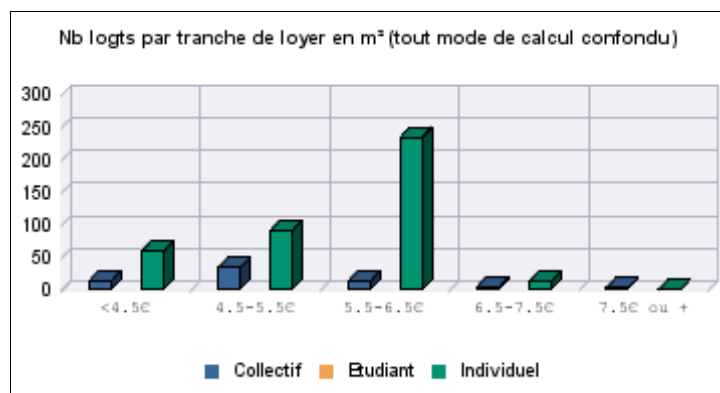
* Parc de référence : logements dont le loyer et la surface habitable renseignés quel que soit le mode de calcul des loyers

Loyer quittancé en mode de surface utile	Nb de logements dont le loyer moyen au m ² est **						
	<5€	5-5.5€	5.5-6€	6-6.5€	6.5-7€	7€ ou +	Total
Collectif	9	4	2	1	1		17
Etudiant							
Individuel	19	69	121	10			219
Ensemble logts	28	73	123	11	1		236
Parc conventionné	28	73	123	11			235
Parc en QPV (ZUS)							

** Parc de référence : logements dont le loyer et la surface sont renseignés et calculés selon la surface utile

Loyer quittancé en mode de surface corrigée	Nb de logements dont le loyer moyen au m ² est ***					Total
	<2.6€	2.6-2.9€	2.9-3.2€	3.2-3.5€	3.5€ ou +	
Collectif		38			11	49
Etudiant						
Individuel		41	30		108	179
Ensemble logts		79	30		119	228
Parc conventionné		79	30		119	228
Parc en QPV (ZUS)						

*** Parc de référence : logements dont le loyer et la surface sont renseignés et calculés selon la surface corrigée



Loyers hors charges

RPLS au 1er janvier 2018



Source : SOeS, Répertoire du parc locatif social (RPLS)

Loyers hors charges

RPLS au 1er janvier 2018



Source : SOeS, Répertoire du parc locatif social (RPLS)

Zone interrogée : 200066389-CA Saint-Lô Agglo (zonage : Epci 2019)

Tranches de loyer par m ² (tout mode de calcul)	Nb de logements dont le loyer moyen au m ² est *					
	<4.5€	4.5-5.5€	5.5-6.5€	6.5-7.5€	7.5€ ou +	Total
Collectif	2 768	510	102	3	2	3 385
Etudiant						
Individuel	810	1 347	320	5	0	2 482
Ensemble logts	3 578	1 857	422	8	2	5 867
Parc conventionné	3 578	1 857	420	8	2	5 865
Parc en QPV (ZUS)	1 404	178	30	1	0	1 613

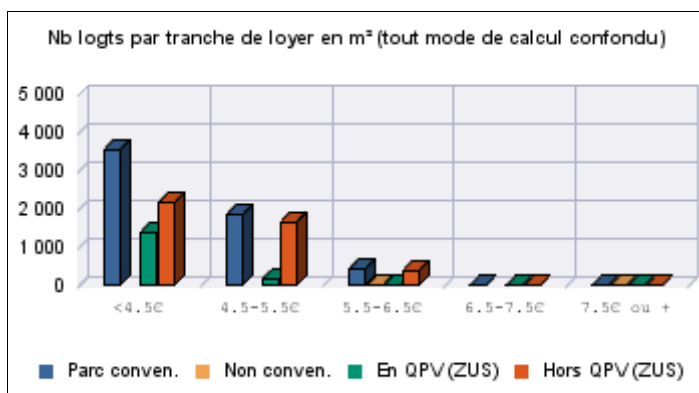
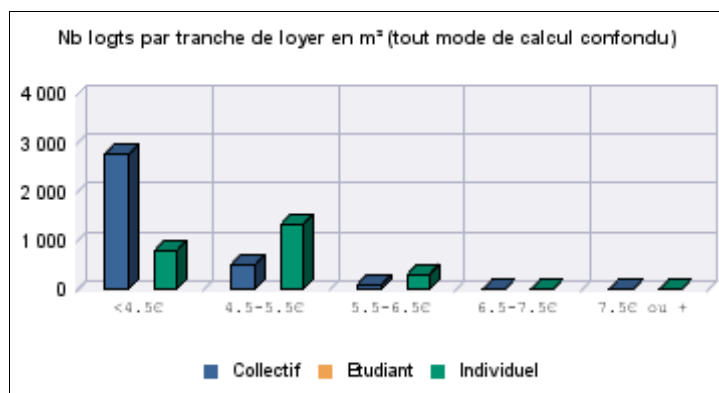
* Parc de référence : logements dont le loyer et la surface habitable renseignés quel que soit le mode de calcul des loyers

Loyer quittancé en mode de surface utile	Nb de logements dont le loyer moyen au m ² est **						
	<5€	5-5.5€	5.5-6€	6-6.5€	6.5-7€	7€ ou +	Total
Collectif	117	4	2				123
Etudiant							
Individuel	542	35	1				578
Ensemble logts	659	39	3				701
Parc conventionné	659	39	2				700
Parc en QPV (ZUS)	124						124

** Parc de référence : logements dont le loyer et la surface sont renseignés et calculés selon la surface utile

Loyer quittancé en mode de surface corrigée	Nb de logements dont le loyer moyen au m ² est ***					
	<2.6€	2.6-2.9€	2.9-3.2€	3.2-3.5€	3.5€ ou +	Total
Collectif	2 843	358	60			3 261
Etudiant						
Individuel	454	739	214	445	52	1 904
Ensemble logts	3 297	1 097	274	445	52	5 165
Parc conventionné	3 297	1 097	274	445	52	5 165
Parc en QPV (ZUS)	1 489					1 489

*** Parc de référence : logements dont le loyer et la surface sont renseignés et calculés selon la surface corrigée



Loyers hors charges

RPLS au 1er janvier 2018



Source : SOeS, Répertoire du parc locatif social (RPLS)

Loyers hors charges

RPLS au 1er janvier 2018



Source : SOeS, Répertoire du parc locatif social (RPLS)

Zone interrogée : 200066405-CC Roumois Seine (zonage : Epci 2019)

Tranches de loyer par m ² (tout mode de calcul)	Nb de logements dont le loyer moyen au m ² est *					Total
	<4.5€	4.5-5.5€	5.5-6.5€	6.5-7.5€	7.5€ ou +	
Collectif		114	171	70	4	359
Etudiant						
Individuel	14	145	386	31	6	582
Ensemble logts	14	259	557	101	10	941
Parc conventionné	14	251	528	91	4	888
Parc en QPV (ZUS)						

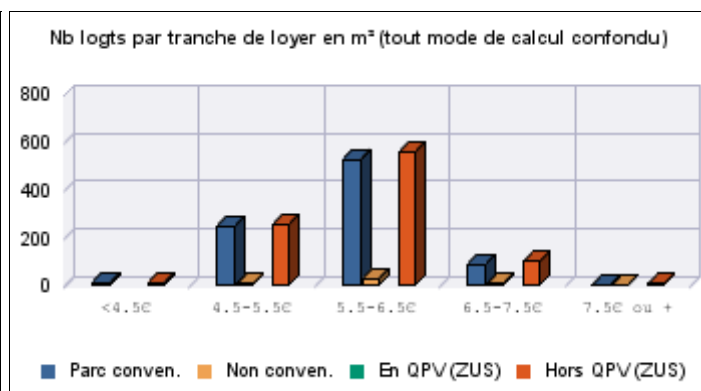
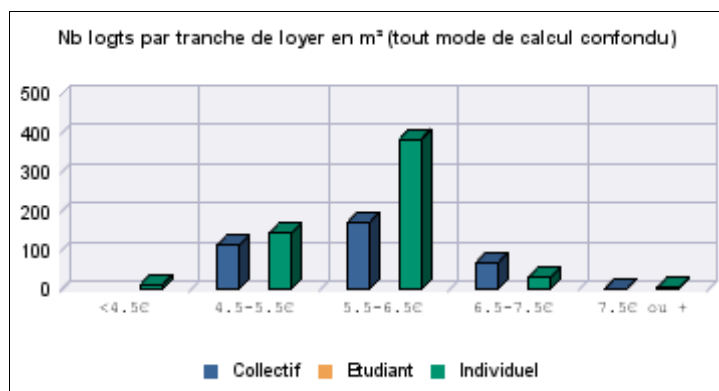
* Parc de référence : logements dont le loyer et la surface habitable renseignés quel que soit le mode de calcul des loyers

Loyer quittancé en mode de surface utile	Nb de logements dont le loyer moyen au m ² est **						Total
	<5€	5-5.5€	5.5-6€	6-6.5€	6.5-7€	7€ ou +	
Collectif	11	47	45				103
Etudiant							
Individuel	26	162	92	52	4	3	339
Ensemble logts	37	209	137	52	4	3	442
Parc conventionné	36	208	136	52	4	3	439
Parc en QPV (ZUS)							

** Parc de référence : logements dont le loyer et la surface sont renseignés et calculés selon la surface utile

Loyer quittancé en mode de surface corrigée	Nb de logements dont le loyer moyen au m ² est ***					Total
	<2.6€	2.6-2.9€	2.9-3.2€	3.2-3.5€	3.5€ ou +	
Collectif		2	40	42	141	225
Etudiant						
Individuel		16	28	31	127	202
Ensemble logts		18	68	73	268	427
Parc conventionné		18	68	73	258	417
Parc en QPV (ZUS)						

*** Parc de référence : logements dont le loyer et la surface sont renseignés et calculés selon la surface corrigée



Loyers hors charges

RPLS au 1er janvier 2018



Source : SOeS, Répertoire du parc locatif social (RPLS)

Loyers hors charges

RPLS au 1er janvier 2018



Source : SOeS, Répertoire du parc locatif social (RPLS)

Zone interrogée : 200066413-CC Intercom Bernay Terres de Normandie (zonage : Epci 2019)

Tranches de loyer par m ² (tout mode de calcul)	Nb de logements dont le loyer moyen au m ² est *					
	<4.5€	4.5-5.5€	5.5-6.5€	6.5-7.5€	7.5€ ou +	Total
Collectif	563	707	209	80	5	1 564
Etudiant						
Individuel	167	318	529	13	5	1 032
Ensemble logts	730	1 025	738	93	10	2 596
Parc conventionné	707	1 023	729	91	9	2 559
Parc en QPV (ZUS)	396	74	105	5	2	582

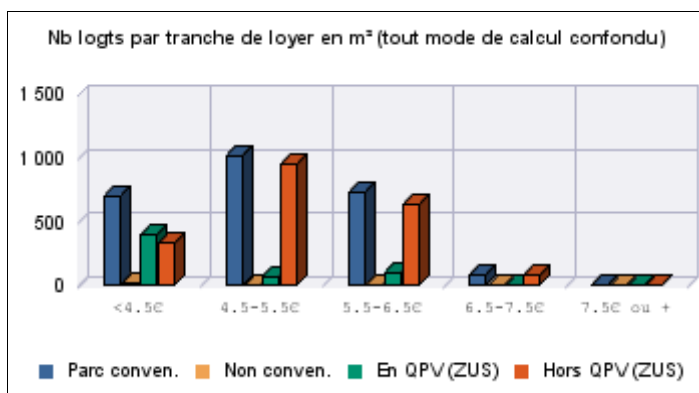
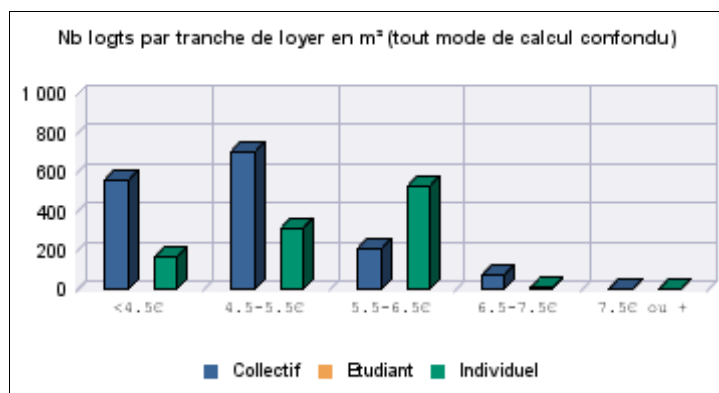
* Parc de référence : logements dont le loyer et la surface habitable renseignés quel que soit le mode de calcul des loyers

Loyer quittancé en mode de surface utile	Nb de logements dont le loyer moyen au m ² est **						
	<5€	5-5.5€	5.5-6€	6-6.5€	6.5-7€	7€ ou +	Total
Collectif	17	66	69	15			167
Etudiant							
Individuel	44	181	189	68	7		489
Ensemble logts	61	247	258	83	7		656
Parc conventionné	59	247	258	83	4		651
Parc en QPV (ZUS)	5	8	4		2		19

** Parc de référence : logements dont le loyer et la surface sont renseignés et calculés selon la surface utile

Loyer quittancé en mode de surface corrigée	Nb de logements dont le loyer moyen au m ² est ***					
	<2.6€	2.6-2.9€	2.9-3.2€	3.2-3.5€	3.5€ ou +	Total
Collectif	307	622	236	128	67	1 360
Etudiant						
Individuel	29	105	164	20	201	519
Ensemble logts	336	727	400	148	268	1 879
Parc conventionné	336	727	400	148	267	1 878
Parc en QPV (ZUS)	222	204		47	86	559

*** Parc de référence : logements dont le loyer et la surface sont renseignés et calculés selon la surface corrigée



Loyers hors charges

RPLS au 1er janvier 2018



Source : SOeS, Répertoire du parc locatif social (RPLS)

Loyers hors charges

RPLS au 1er janvier 2018



Source : SOeS, Répertoire du parc locatif social (RPLS)

Zone interrogée : 200066462-CC Interco Normandie Sud Eure (zonage : Epci 2019)

Tranches de loyer par m ² (tout mode de calcul)	Nb de logements dont le loyer moyen au m ² est *					
	<4.5€	4.5-5.5€	5.5-6.5€	6.5-7.5€	7.5€ ou +	Total
Collectif	177	481	408	66	12	1 144
Etudiant					37	37
Individuel	86	237	434	20	15	792
Ensemble logts	263	718	842	86	64	1 973
Parc conventionné	261	717	831	85	49	1 943
Parc en QPV (ZUS)						

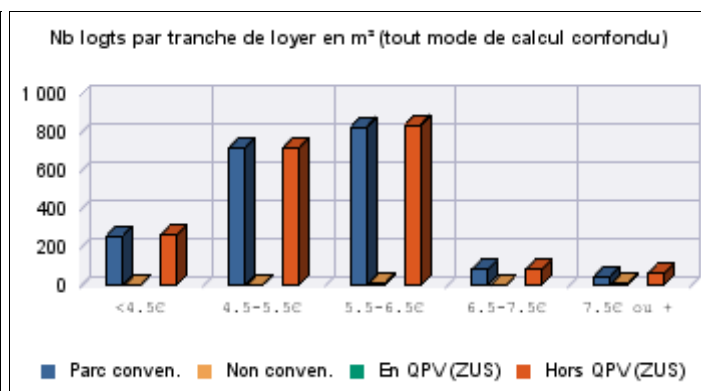
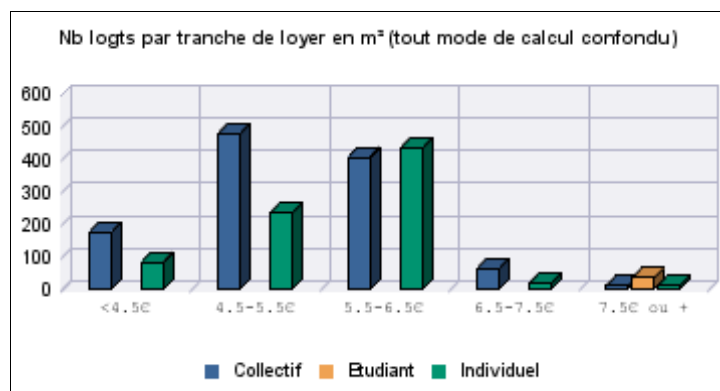
* Parc de référence : logements dont le loyer et la surface habitable renseignés quel que soit le mode de calcul des loyers

Loyer quittancé en mode de surface utile	Nb de logements dont le loyer moyen au m ² est **						
	<5€	5-5.5€	5.5-6€	6-6.5€	6.5-7€	7€ ou +	Total
Collectif	8	37	70	44			159
Etudiant							
Individuel	38	277	165	31	2	5	518
Ensemble logts	46	314	235	75	2	5	677
Parc conventionné	46	314	235	75	2	5	677
Parc en QPV (ZUS)							

** Parc de référence : logements dont le loyer et la surface sont renseignés et calculés selon la surface utile

Loyer quittancé en mode de surface corrigée	Nb de logements dont le loyer moyen au m ² est ***					
	<2.6€	2.6-2.9€	2.9-3.2€	3.2-3.5€	3.5€ ou +	Total
Collectif	38	576	51	80	233	978
Etudiant						
Individuel		105	9	22	120	256
Ensemble logts	38	681	60	102	353	1 234
Parc conventionné	38	681	60	102	344	1 225
Parc en QPV (ZUS)						

*** Parc de référence : logements dont le loyer et la surface sont renseignés et calculés selon la surface corrigée



Loyers hors charges

RPLS au 1er janvier 2018



Source : SOeS, Répertoire du parc locatif social (RPLS)

Loyers hors charges

RPLS au 1er janvier 2018



Source : SOeS, Répertoire du parc locatif social (RPLS)

Zone interrogée : 200066710-CC Cingal-Suisse Normande (zonage : Epci 2019)

Tranches de loyer par m ² (tout mode de calcul)	Nb de logements dont le loyer moyen au m ² est *					Total
	<4.5€	4.5-5.5€	5.5-6.5€	6.5-7.5€	7.5€ ou +	
Collectif	18	31	41	4	0	94
Etudiant						
Individuel	67	249	177	18	0	511
Ensemble logts	85	280	218	22	0	605
Parc conventionné	85	270	218	22	0	595
Parc en QPV (ZUS)						

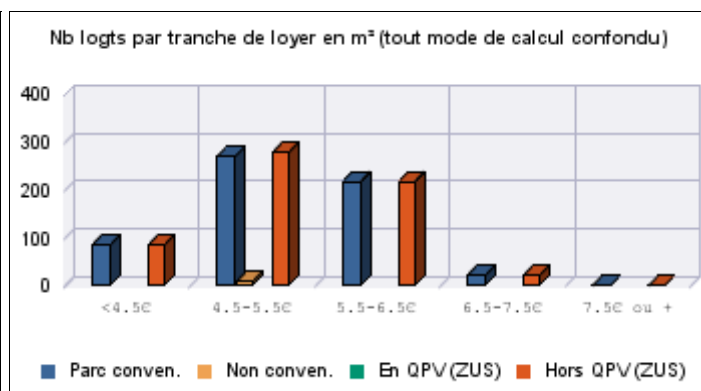
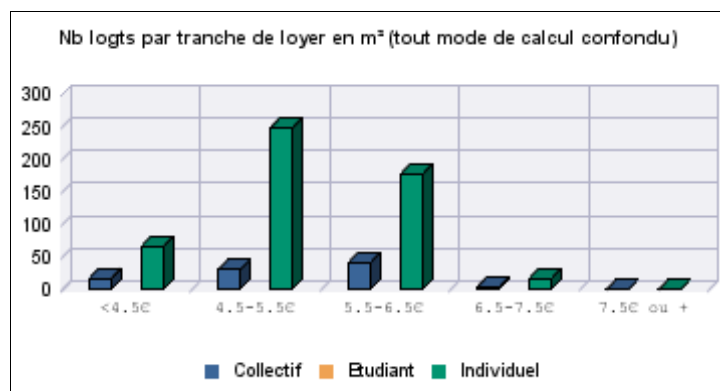
* Parc de référence : logements dont le loyer et la surface habitable renseignés quel que soit le mode de calcul des loyers

Loyer quittancé en mode de surface utile	Nb de logements dont le loyer moyen au m ² est **					Total
	<5€	5-5.5€	5.5-6€	6-6.5€	6.5-7€	
Collectif	10					10
Etudiant						
Individuel	49	53	38	14	2	156
Ensemble logts	59	53	38	14	2	166
Parc conventionné	49	53	38	14	2	156
Parc en QPV (ZUS)						

** Parc de référence : logements dont le loyer et la surface sont renseignés et calculés selon la surface utile

Loyer quittancé en mode de surface corrigée	Nb de logements dont le loyer moyen au m ² est ***					Total
	<2.6€	2.6-2.9€	2.9-3.2€	3.2-3.5€	3.5€ ou +	
Collectif		36	25		22	83
Etudiant						
Individuel		31	73	100	145	349
Ensemble logts		67	98	100	167	432
Parc conventionné		67	98	100	167	432
Parc en QPV (ZUS)						

*** Parc de référence : logements dont le loyer et la surface sont renseignés et calculés selon la surface corrigée



Loyers hors charges

RPLS au 1er janvier 2018



Source : SOeS, Répertoire du parc locatif social (RPLS)

Loyers hors charges

RPLS au 1er janvier 2018



Source : SOeS, Répertoire du parc locatif social (RPLS)

Zone interrogée : 20006728-CC Vallées de l'Orne et de l'Odon (zonage : Epci 2019)

Tranches de loyer par m ² (tout mode de calcul)	Nb de logements dont le loyer moyen au m ² est *					Total
	<4.5€	4.5-5.5€	5.5-6.5€	6.5-7.5€	7.5€ ou +	
Collectif		12	45	15	0	72
Etudiant						
Individuel	29	258	254	33	9	583
Ensemble logts	29	270	299	48	9	655
Parc conventionné	29	269	291	48	9	646
Parc en QPV (ZUS)						

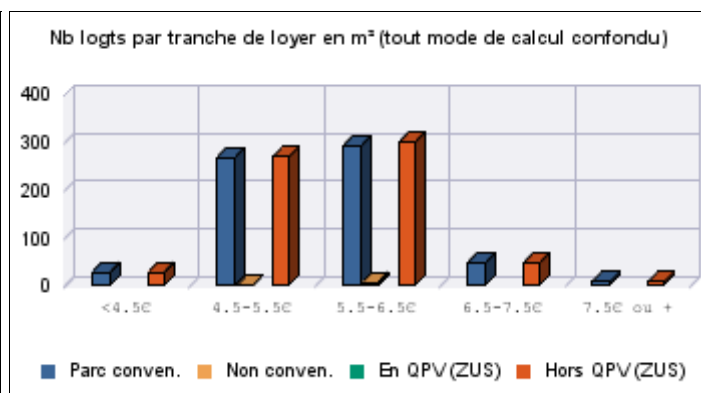
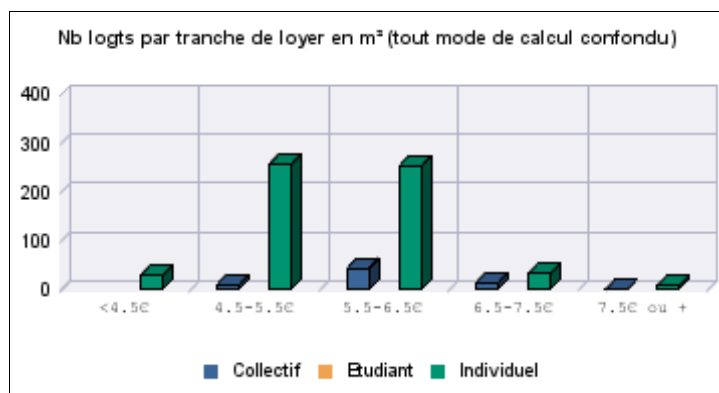
* Parc de référence : logements dont le loyer et la surface habitable renseignés quel que soit le mode de calcul des loyers

Loyer quittancé en mode de surface utile	Nb de logements dont le loyer moyen au m ² est **						Total
	<5€	5-5.5€	5.5-6€	6-6.5€	6.5-7€	7€ ou +	
Collectif	12	2	22	36			72
Etudiant							
Individuel	86	149	68	14	12	10	339
Ensemble logts	98	151	90	50	12	10	411
Parc conventionné	98	151	84	50	12	10	405
Parc en QPV (ZUS)							

** Parc de référence : logements dont le loyer et la surface sont renseignés et calculés selon la surface utile

Loyer quittancé en mode de surface corrigée	Nb de logements dont le loyer moyen au m ² est ***					Total
	<2.6€	2.6-2.9€	2.9-3.2€	3.2-3.5€	3.5€ ou +	
Collectif						
Etudiant						
Individuel		22	5	73	144	244
Ensemble logts		22	5	73	144	244
Parc conventionné		22	5	73	141	241
Parc en QPV (ZUS)						

*** Parc de référence : logements dont le loyer et la surface sont renseignés et calculés selon la surface corrigée



Loyers hors charges

RPLS au 1er janvier 2018



Source : SOeS, Répertoire du parc locatif social (RPLS)

Loyers hors charges

RPLS au 1er janvier 2018



Source : SOeS, Répertoire du parc locatif social (RPLS)

Zone interrogée : 200066801-CC Isigny-Omaha Intercom (zonage : Epci 2019)

Tranches de loyer par m ² (tout mode de calcul)	Nb de logements dont le loyer moyen au m ² est *					Total
	<4.5€	4.5-5.5€	5.5-6.5€	6.5-7.5€	7.5€ ou +	
Collectif	33	35	104	12	3	187
Etudiant						
Individuel	118	335	388	26	0	867
Ensemble logts	151	370	492	38	3	1 054
Parc conventionné	151	369	492	38	3	1 053
Parc en QPV (ZUS)						

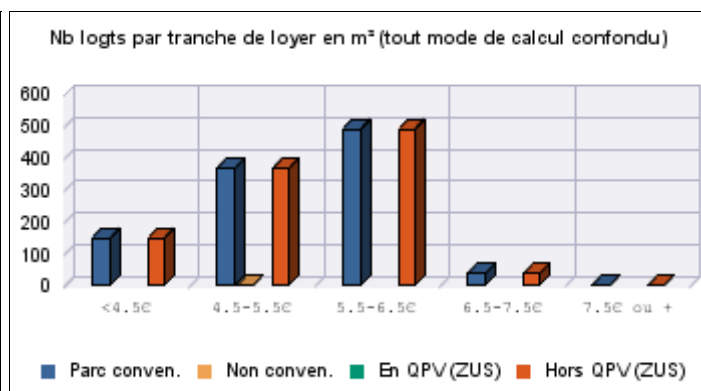
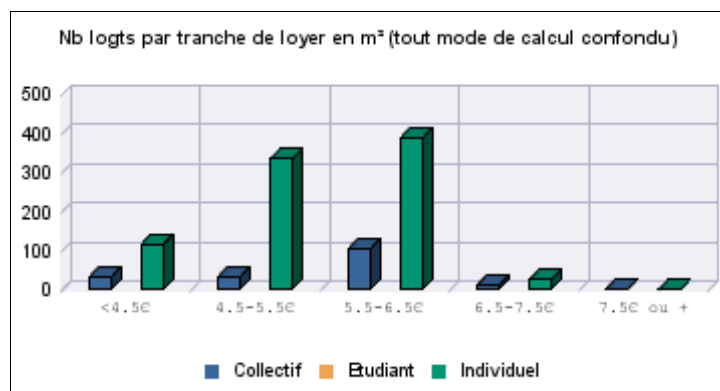
* Parc de référence : logements dont le loyer et la surface habitable renseignés quel que soit le mode de calcul des loyers

Loyer quittancé en mode de surface utile	Nb de logements dont le loyer moyen au m ² est **					Total
	<5€	5-5.5€	5.5-6€	6-6.5€	6.5-7€	
Collectif	4	16	24	12		56
Etudiant						
Individuel	72	79	18	4	3	176
Ensemble logts	76	95	42	16	3	232
Parc conventionné	75	95	42	16	3	231
Parc en QPV (ZUS)						

** Parc de référence : logements dont le loyer et la surface sont renseignés et calculés selon la surface utile

Loyer quittancé en mode de surface corrigée	Nb de logements dont le loyer moyen au m ² est ***					Total
	<2.6€	2.6-2.9€	2.9-3.2€	3.2-3.5€	3.5€ ou +	
Collectif	18	21	9	29	54	131
Etudiant						
Individuel	1	95	74	285	236	691
Ensemble logts	19	116	83	314	290	822
Parc conventionné	19	116	83	314	290	822
Parc en QPV (ZUS)						

*** Parc de référence : logements dont le loyer et la surface sont renseignés et calculés selon la surface corrigée



Loyers hors charges

RPLS au 1er janvier 2018



Source : SOeS, Répertoire du parc locatif social (RPLS)

Loyers hors charges

RPLS au 1er janvier 2018



Source : SOeS, Répertoire du parc locatif social (RPLS)

Zone interrogée : 20006827-CC du Pays de Honfleur-Beuzeville (zonage : Epci 2019)

Tranches de loyer par m ² (tout mode de calcul)	Nb de logements dont le loyer moyen au m ² est *					
	<4.5€	4.5-5.5€	5.5-6.5€	6.5-7.5€	7.5€ ou +	Total
Collectif	51	469	346	56	25	947
Etudiant						
Individuel	60	232	126	63	2	483
Ensemble logts	111	701	472	119	27	1 430
Parc conventionné	100	697	442	103	26	1 368
Parc en QPV (ZUS)	10	266	55	11	1	343

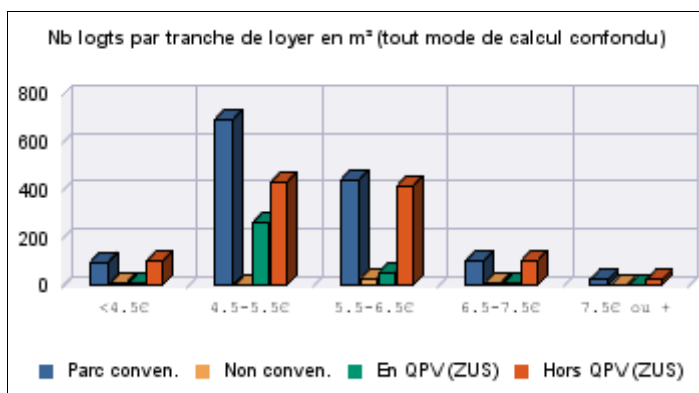
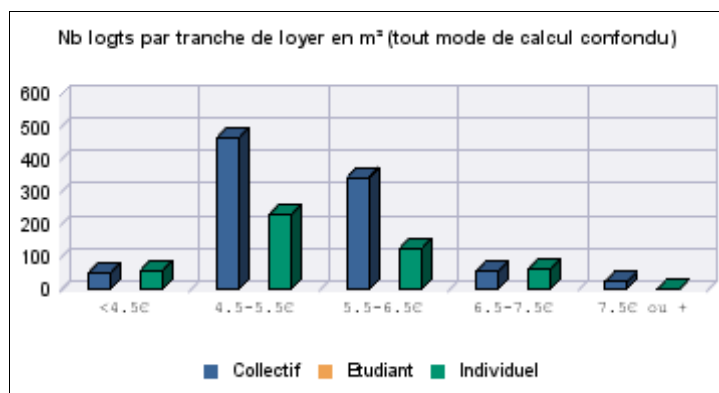
* Parc de référence : logements dont le loyer et la surface habitable renseignés quel que soit le mode de calcul des loyers

Loyer quittancé en mode de surface utile	Nb de logements dont le loyer moyen au m ² est **						
	<5€	5-5.5€	5.5-6€	6-6.5€	6.5-7€	7€ ou +	Total
Collectif	58	96	57	71	1	10	293
Etudiant							
Individuel	67	29	33	37	15	8	189
Ensemble logts	125	125	90	108	16	18	482
Parc conventionné	111	125	76	102	5	17	436
Parc en QPV (ZUS)	37	21				3	61

** Parc de référence : logements dont le loyer et la surface sont renseignés et calculés selon la surface utile

Loyer quittancé en mode de surface corrigée	Nb de logements dont le loyer moyen au m ² est ***					
	<2.6€	2.6-2.9€	2.9-3.2€	3.2-3.5€	3.5€ ou +	Total
Collectif	1	138	104	246	163	652
Etudiant						
Individuel		20	29	16	168	233
Ensemble logts	1	158	133	262	331	885
Parc conventionné		158	133	247	331	869
Parc en QPV (ZUS)		59	59	128	36	282

*** Parc de référence : logements dont le loyer et la surface sont renseignés et calculés selon la surface corrigée



Loyers hors charges

RPLS au 1er janvier 2018



Source : SOeS, Répertoire du parc locatif social (RPLS)

Loyers hors charges

RPLS au 1er janvier 2018



Source : SOeS, Répertoire du parc locatif social (RPLS)

Zone interrogée : 200067023-CC Coutances Mer et Bocage (zonage : Epci 2019)

Tranches de loyer par m ² (tout mode de calcul)	Nb de logements dont le loyer moyen au m ² est *					Total
	<4.5€	4.5-5.5€	5.5-6.5€	6.5-7.5€	7.5€ ou +	
Collectif	824	148	31	10	10	1 023
Etudiant						
Individuel	287	819	118	2	0	1 226
Ensemble logts	1 111	967	149	12	10	2 249
Parc conventionné	1 111	967	145	12	10	2 245
Parc en QPV (ZUS)	547	109	1		0	657

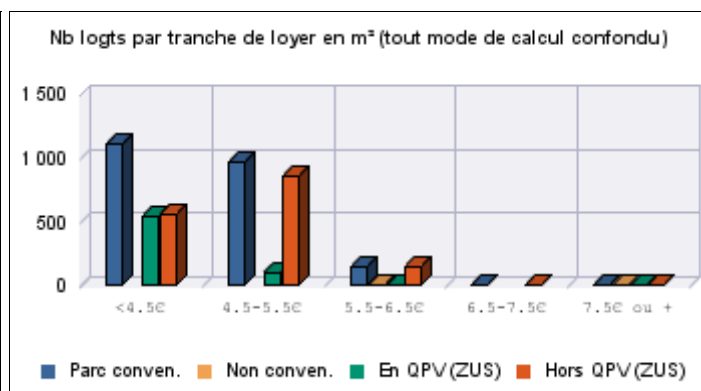
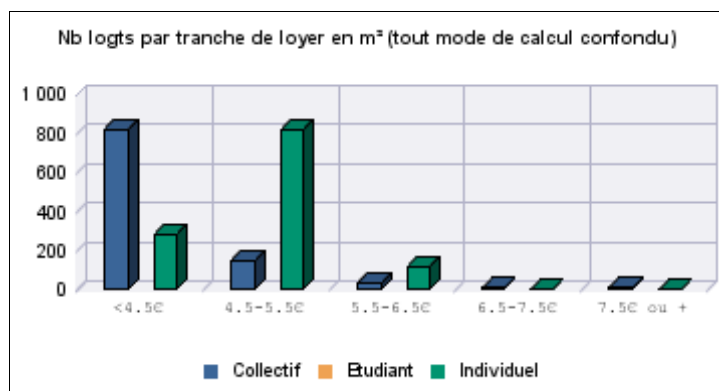
* Parc de référence : logements dont le loyer et la surface habitable renseignés quel que soit le mode de calcul des loyers

Loyer quittancé en mode de surface utile	Nb de logements dont le loyer moyen au m ² est **					Total	
	<5€	5-5.5€	5.5-6€	6-6.5€	6.5-7€		7€ ou +
Collectif	13	6	5	2	1	5	32
Etudiant							
Individuel	179	81	7	1			268
Ensemble logts	192	87	12	3	1	5	300
Parc conventionné	192	87	8	3	1	5	296
Parc en QPV (ZUS)							

** Parc de référence : logements dont le loyer et la surface sont renseignés et calculés selon la surface utile

Loyer quittancé en mode de surface corrigée	Nb de logements dont le loyer moyen au m ² est ***					Total
	<2.6€	2.6-2.9€	2.9-3.2€	3.2-3.5€	3.5€ ou +	
Collectif	672	171	118	30		991
Etudiant						
Individuel	115	332	138	301	72	958
Ensemble logts	787	503	256	331	72	1 949
Parc conventionné	787	503	256	331	72	1 949
Parc en QPV (ZUS)	473	99	37	48		657

*** Parc de référence : logements dont le loyer et la surface sont renseignés et calculés selon la surface corrigée



Loyers hors charges

RPLS au 1er janvier 2018



Source : SOeS, Répertoire du parc locatif social (RPLS)

Loyers hors charges

RPLS au 1er janvier 2018



Source : SOeS, Répertoire du parc locatif social (RPLS)

Zone interrogée : 200067031-CC Côte Ouest Centre Manche (zonage : Epci 2019)

Tranches de loyer par m ² (tout mode de calcul)	Nb de logements dont le loyer moyen au m ² est *					Total
	<4.5€	4.5-5.5€	5.5-6.5€	6.5-7.5€	7.5€ ou +	
Collectif		1	10			11
Etudiant						
Individuel	327	493	97		0	917
Ensemble logts	327	494	107		0	928
Parc conventionné	327	494	107		0	928
Parc en QPV (ZUS)						

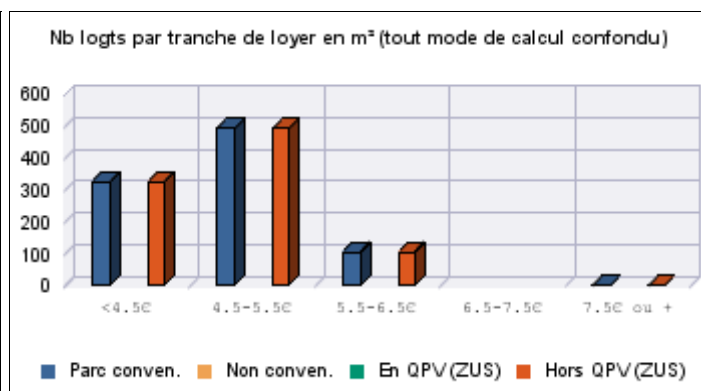
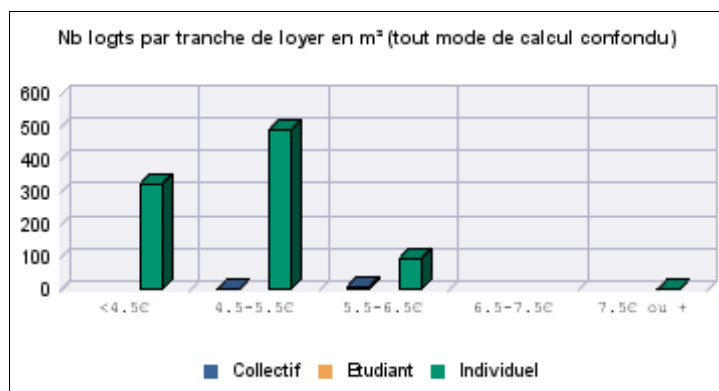
* Parc de référence : logements dont le loyer et la surface habitable renseignés quel que soit le mode de calcul des loyers

Loyer quittancé en mode de surface utile	Nb de logements dont le loyer moyen au m ² est **					Total
	<5€	5-5.5€	5.5-6€	6-6.5€	6.5-7€	
Collectif		1		6		7
Etudiant						
Individuel	132	25	1			158
Ensemble logts	132	26	1	6		165
Parc conventionné	132	26	1	6		165
Parc en QPV (ZUS)						

** Parc de référence : logements dont le loyer et la surface sont renseignés et calculés selon la surface utile

Loyer quittancé en mode de surface corrigée	Nb de logements dont le loyer moyen au m ² est ***					Total
	<2.6€	2.6-2.9€	2.9-3.2€	3.2-3.5€	3.5€ ou +	
Collectif			4			4
Etudiant						
Individuel	166	293	144	156		759
Ensemble logts	166	293	148	156		763
Parc conventionné	166	293	148	156		763
Parc en QPV (ZUS)						

*** Parc de référence : logements dont le loyer et la surface sont renseignés et calculés selon la surface corrigée



Loyers hors charges

RPLS au 1er janvier 2018



Source : SOeS, Répertoire du parc locatif social (RPLS)

Loyers hors charges

RPLS au 1er janvier 2018



Source : SOeS, Répertoire du parc locatif social (RPLS)

Zone interrogée : 200067205-CA du Cotentin (zonage : Epci 2019)

Tranches de loyer par m ² (tout mode de calcul)	Nb de logements dont le loyer moyen au m ² est *					Total
	<4.5€	4.5-5.5€	5.5-6.5€	6.5-7.5€	7.5€ ou +	
Collectif	6 215	4 136	1 666	253	103	12 373
Etudiant			3		142	145
Individuel	1 096	2 958	1 523	34	14	5 625
Ensemble logts	7 311	7 094	3 192	287	259	18 143
Parc conventionné	7 305	7 091	3 148	212	198	17 954
Parc en QPV (ZUS)	2 870	1 436	149	35	7	4 497

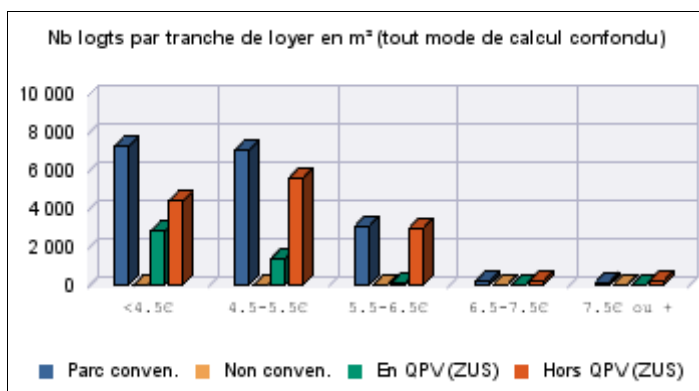
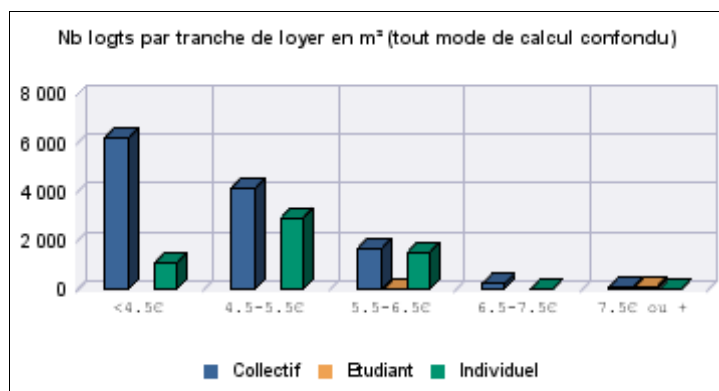
* Parc de référence : logements dont le loyer et la surface habitable renseignés quel que soit le mode de calcul des loyers

Loyer quittancé en mode de surface utile	Nb de logements dont le loyer moyen au m ² est **					Total
	<5€	5-5.5€	5.5-6€	6-6.5€	6.5-7€	
Collectif	276	219	239	11	15	785
Etudiant			2	1		142
Individuel	527	380	82	22	3	1 017
Ensemble logts	803	599	323	34	18	1 947
Parc conventionné	795	599	323	31	4	1 906
Parc en QPV (ZUS)	93	37		3	14	161

** Parc de référence : logements dont le loyer et la surface sont renseignés et calculés selon la surface utile

Loyer quittancé en mode de surface corrigée	Nb de logements dont le loyer moyen au m ² est ***					Total
	<2.6€	2.6-2.9€	2.9-3.2€	3.2-3.5€	3.5€ ou +	
Collectif	6 452	1 965	67	2 153	811	11 448
Etudiant						
Individuel	780	826	440	1 171	1 372	4 589
Ensemble logts	7 232	2 791	507	3 324	2 183	16 037
Parc conventionné	7 232	2 791	507	3 324	2 182	16 036
Parc en QPV (ZUS)	3 565	233	4	330	202	4 334

*** Parc de référence : logements dont le loyer et la surface sont renseignés et calculés selon la surface corrigée



Loyers hors charges

RPLS au 1er janvier 2018



Source : SOeS, Répertoire du parc locatif social (RPLS)

Loyers hors charges

RPLS au 1er janvier 2018



Source : SOeS, Répertoire du parc locatif social (RPLS)

Zone interrogée : 200068435-CC Coeur du Perche (zonage : Epci 2019)

Tranches de loyer par m ² (tout mode de calcul)	Nb de logements dont le loyer moyen au m ² est *					Total
	<4.5€	4.5-5.5€	5.5-6.5€	6.5-7.5€	7.5€ ou +	
Collectif	21	6	9	3	2	41
Etudiant						
Individuel	123	127	122		0	372
Ensemble logts	144	133	131	3	2	413
Parc conventionné	144	133	130	3	2	412
Parc en QPV (ZUS)						

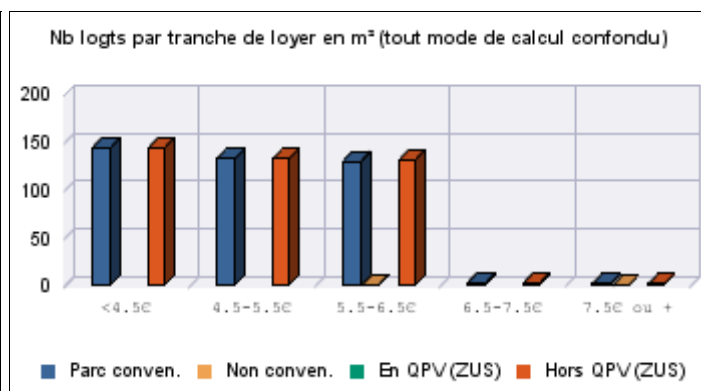
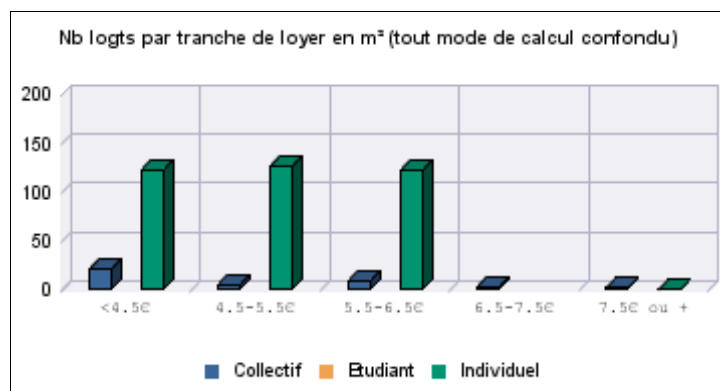
* Parc de référence : logements dont le loyer et la surface habitable renseignés quel que soit le mode de calcul des loyers

Loyer quittancé en mode de surface utile	Nb de logements dont le loyer moyen au m ² est **					Total
	<5€	5-5.5€	5.5-6€	6-6.5€	6.5-7€	
Collectif	2					2
Etudiant						
Individuel	18	38	40			96
Ensemble logts	20	38	40			98
Parc conventionné	20	38	39			97
Parc en QPV (ZUS)						

** Parc de référence : logements dont le loyer et la surface sont renseignés et calculés selon la surface utile

Loyer quittancé en mode de surface corrigée	Nb de logements dont le loyer moyen au m ² est ***					Total
	<2.6€	2.6-2.9€	2.9-3.2€	3.2-3.5€	3.5€ ou +	
Collectif	12		7	3	10	32
Etudiant						
Individuel	32	39	40	73	89	273
Ensemble logts	44	39	47	76	99	305
Parc conventionné	44	39	47	76	99	305
Parc en QPV (ZUS)						

*** Parc de référence : logements dont le loyer et la surface sont renseignés et calculés selon la surface corrigée



Loyers hors charges

RPLS au 1er janvier 2018



Source : SOeS, Répertoire du parc locatif social (RPLS)

Loyers hors charges

RPLS au 1er janvier 2018



Source : SOeS, Répertoire du parc locatif social (RPLS)

Zone interrogée : 200068443-CC Andaine - Passais (zonage : Epci 2019)

Tranches de loyer par m ² (tout mode de calcul)	Nb de logements dont le loyer moyen au m ² est *					
	<4.5€	4.5-5.5€	5.5-6.5€	6.5-7.5€	7.5€ ou +	Total
Collectif	60	53	11	3	0	127
Etudiant						
Individuel	96	89	72	1	0	258
Ensemble logts	156	142	83	4	0	385
Parc conventionné	156	139	83	4	0	382
Parc en QPV (ZUS)						

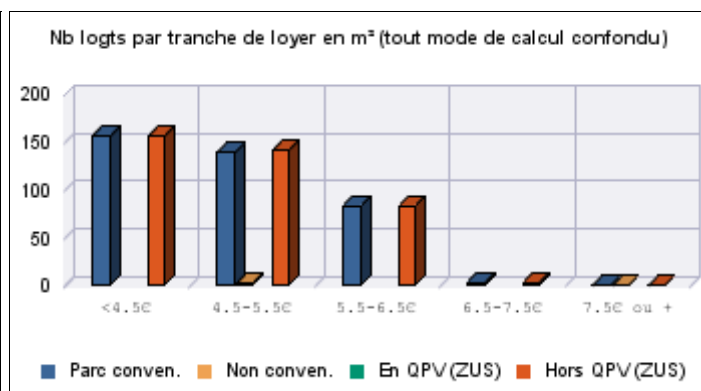
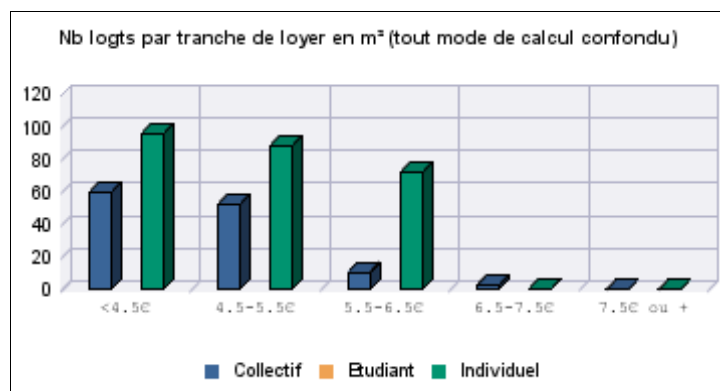
* Parc de référence : logements dont le loyer et la surface habitable renseignés quel que soit le mode de calcul des loyers

Loyer quittancé en mode de surface utile	Nb de logements dont le loyer moyen au m ² est **						
	<5€	5-5.5€	5.5-6€	6-6.5€	6.5-7€	7€ ou +	Total
Collectif	16	6					22
Etudiant							
Individuel	13	36	24				73
Ensemble logts	29	42	24				95
Parc conventionné	29	42	24				95
Parc en QPV (ZUS)							

** Parc de référence : logements dont le loyer et la surface sont renseignés et calculés selon la surface utile

Loyer quittancé en mode de surface corrigée	Nb de logements dont le loyer moyen au m ² est ***					
	<2.6€	2.6-2.9€	2.9-3.2€	3.2-3.5€	3.5€ ou +	Total
Collectif	30	35		22	8	95
Etudiant						
Individuel	34	51		25	67	177
Ensemble logts	64	86		47	75	272
Parc conventionné	64	86		47	74	271
Parc en QPV (ZUS)						

*** Parc de référence : logements dont le loyer et la surface sont renseignés et calculés selon la surface corrigée



Loyers hors charges

RPLS au 1er janvier 2018



Source : SOeS, Répertoire du parc locatif social (RPLS)

Loyers hors charges

RPLS au 1er janvier 2018



Source : SOeS, Répertoire du parc locatif social (RPLS)

Zone interrogée : 200068450-CC Argentan Intercom (zonage : Epci 2019)

Tranches de loyer par m ² (tout mode de calcul)	Nb de logements dont le loyer moyen au m ² est *					
	<4.5€	4.5-5.5€	5.5-6.5€	6.5-7.5€	7.5€ ou +	Total
Collectif	1 047	966	243	27	7	2 290
Etudiant					29	29
Individuel	321	345	127	1	2	796
Ensemble logts	1 368	1 311	370	28	38	3 115
Parc conventionné	1 359	1 295	368	28	32	3 082
Parc en QPV (ZUS)	797	721	168	13	33	1 732

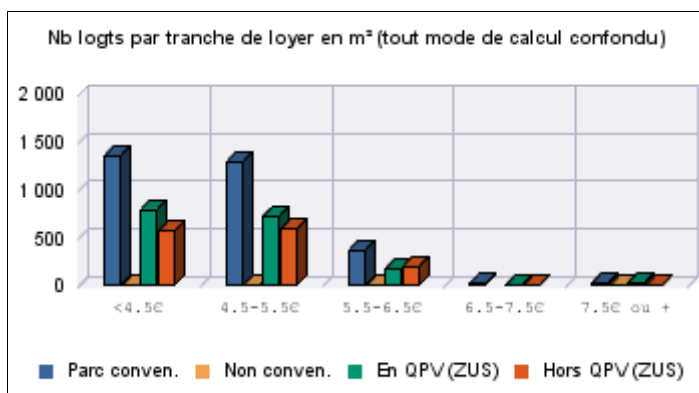
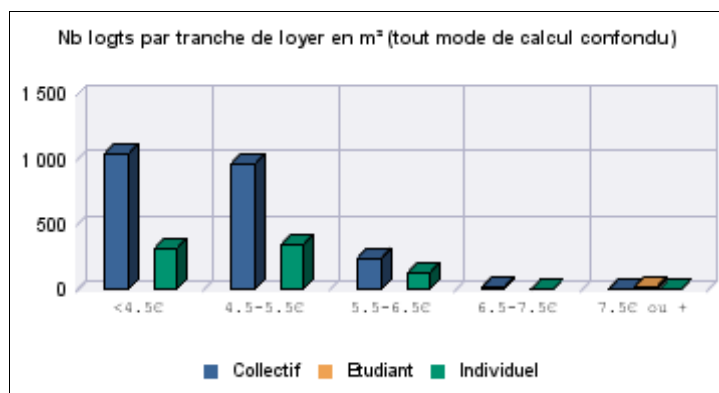
* Parc de référence : logements dont le loyer et la surface habitable renseignés quel que soit le mode de calcul des loyers

Loyer quittancé en mode de surface utile	Nb de logements dont le loyer moyen au m ² est **						
	<5€	5-5.5€	5.5-6€	6-6.5€	6.5-7€	7€ ou +	Total
Collectif	58	13	11			3	85
Etudiant						29	29
Individuel	61	61	20	1		2	145
Ensemble logts	119	74	31	1		34	259
Parc conventionné	102	66	31			29	228
Parc en QPV (ZUS)	55	38		1		31	125

** Parc de référence : logements dont le loyer et la surface sont renseignés et calculés selon la surface utile

Loyer quittancé en mode de surface corrigée	Nb de logements dont le loyer moyen au m ² est ***					
	<2.6€	2.6-2.9€	2.9-3.2€	3.2-3.5€	3.5€ ou +	Total
Collectif	579	1 027	169	181	188	2 144
Etudiant						
Individuel	103	288	3	23	214	631
Ensemble logts	682	1 315	172	204	402	2 775
Parc conventionné	682	1 315	172	204	402	2 775
Parc en QPV (ZUS)	402	846	157	141	60	1 606

*** Parc de référence : logements dont le loyer et la surface sont renseignés et calculés selon la surface corrigée



Loyers hors charges

RPLS au 1er janvier 2018



Source : SOeS, Répertoire du parc locatif social (RPLS)

Loyers hors charges

RPLS au 1er janvier 2018



Source : SOeS, Répertoire du parc locatif social (RPLS)

Zone interrogée : 200068468-CC des Pays de L'Aigle (zonage : Epci 2019)

Tranches de loyer par m ² (tout mode de calcul)	Nb de logements dont le loyer moyen au m ² est *					
	<4.5€	4.5-5.5€	5.5-6.5€	6.5-7.5€	7.5€ ou +	Total
Collectif	396	644	201	45	20	1 306
Etudiant						
Individuel	137	178	166	8	0	489
Ensemble logts	533	822	367	53	20	1 795
Parc conventionné	533	740	303	38	20	1 634
Parc en QPV (ZUS)	194	318	11	4	0	527

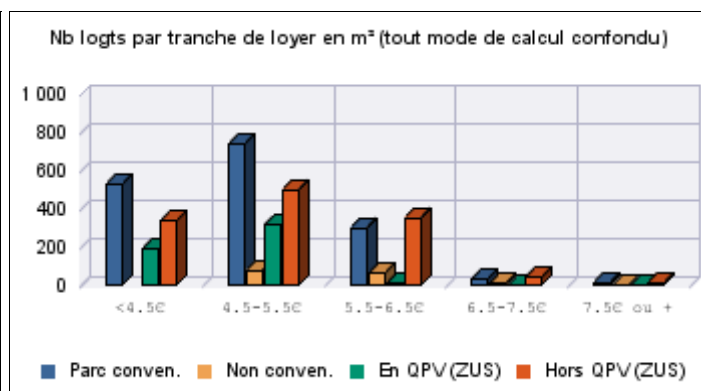
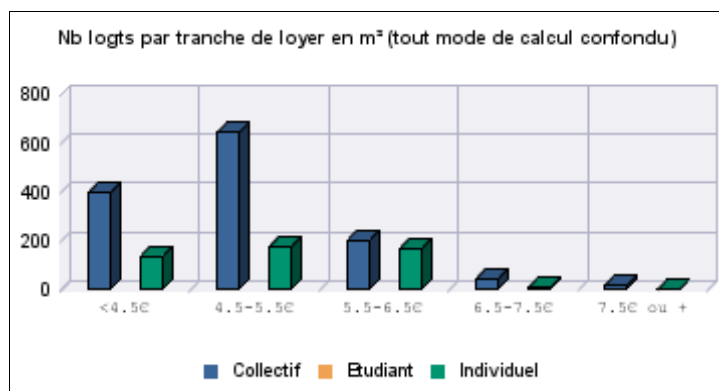
* Parc de référence : logements dont le loyer et la surface habitable renseignés quel que soit le mode de calcul des loyers

Loyer quittancé en mode de surface utile	Nb de logements dont le loyer moyen au m ² est **						
	<5€	5-5.5€	5.5-6€	6-6.5€	6.5-7€	7€ ou +	Total
Collectif	16	24		4			44
Etudiant							
Individuel	28	94	16				138
Ensemble logts	44	118	16	4			182
Parc conventionné	44	118	16	4			182
Parc en QPV (ZUS)							

** Parc de référence : logements dont le loyer et la surface sont renseignés et calculés selon la surface utile

Loyer quittancé en mode de surface corrigée	Nb de logements dont le loyer moyen au m ² est ***					
	<2.6€	2.6-2.9€	2.9-3.2€	3.2-3.5€	3.5€ ou +	Total
Collectif	68	582	293	55	108	1 106
Etudiant						
Individuel	16	110	10	37	167	340
Ensemble logts	84	692	303	92	275	1 446
Parc conventionné	84	692	303	89	270	1 438
Parc en QPV (ZUS)	42	272	213			527

*** Parc de référence : logements dont le loyer et la surface sont renseignés et calculés selon la surface corrigée



Loyers hors charges

RPLS au 1er janvier 2018



Source : SOeS, Répertoire du parc locatif social (RPLS)

Loyers hors charges

RPLS au 1er janvier 2018



Source : SOeS, Répertoire du parc locatif social (RPLS)

Zone interrogée : 200068534-CC Terroir de Caux (zonage : Epci 2019)

Tranches de loyer par m ² (tout mode de calcul)	Nb de logements dont le loyer moyen au m ² est *					
	<4.5€	4.5-5.5€	5.5-6.5€	6.5-7.5€	7.5€ ou +	Total
Collectif	188	173	44	19	3	427
Etudiant						
Individuel	69	214	498	90	4	875
Ensemble logts	257	387	542	109	7	1 302
Parc conventionné	257	387	541	104	3	1 292
Parc en QPV (ZUS)						

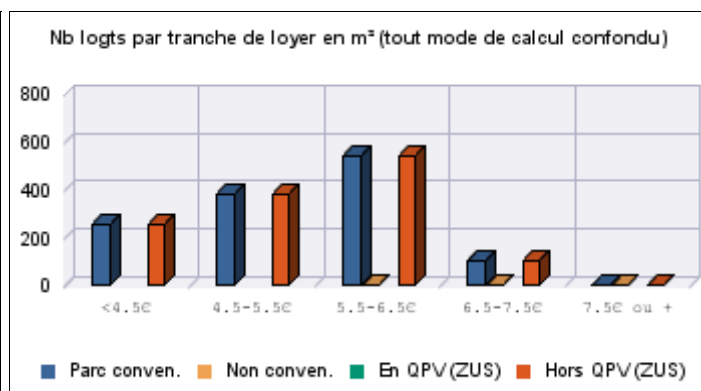
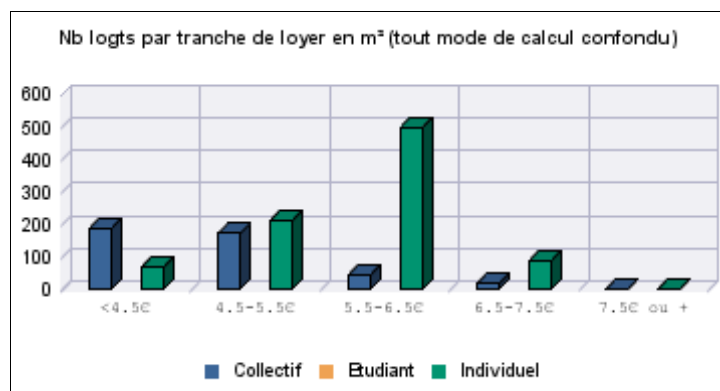
* Parc de référence : logements dont le loyer et la surface habitable renseignés quel que soit le mode de calcul des loyers

Loyer quittancé en mode de surface utile	Nb de logements dont le loyer moyen au m ² est **						
	<5€	5-5.5€	5.5-6€	6-6.5€	6.5-7€	7€ ou +	Total
Collectif	2	4	11	2	5	6	30
Etudiant							
Individuel	44	94	74	25	12	9	258
Ensemble logts	46	98	85	27	17	15	288
Parc conventionné	46	98	85	26	17	6	278
Parc en QPV (ZUS)							

** Parc de référence : logements dont le loyer et la surface sont renseignés et calculés selon la surface utile

Loyer quittancé en mode de surface corrigée	Nb de logements dont le loyer moyen au m ² est ***					
	<2.6€	2.6-2.9€	2.9-3.2€	3.2-3.5€	3.5€ ou +	Total
Collectif	29	139	194	3	32	397
Etudiant						
Individuel	10	53	106	53	395	617
Ensemble logts	39	192	300	56	427	1 014
Parc conventionné	39	192	300	56	427	1 014
Parc en QPV (ZUS)						

*** Parc de référence : logements dont le loyer et la surface sont renseignés et calculés selon la surface corrigée



Loyers hors charges

RPLS au 1er janvier 2018



Source : SOeS, Répertoire du parc locatif social (RPLS)

Loyers hors charges

RPLS au 1er janvier 2018



Source : SOeS, Répertoire du parc locatif social (RPLS)

Zone interrogée : 200068799-CC Intercom de la Vire au Noireau (zonage : Epci 2019)

Tranches de loyer par m ² (tout mode de calcul)	Nb de logements dont le loyer moyen au m ² est *					
	<4.5€	4.5-5.5€	5.5-6.5€	6.5-7.5€	7.5€ ou +	Total
Collectif	616	636	249	67	17	1 585
Etudiant						
Individuel	120	383	290	47	0	840
Ensemble logts	736	1 019	539	114	17	2 425
Parc conventionné	736	1 007	539	114	17	2 413
Parc en QPV (ZUS)						

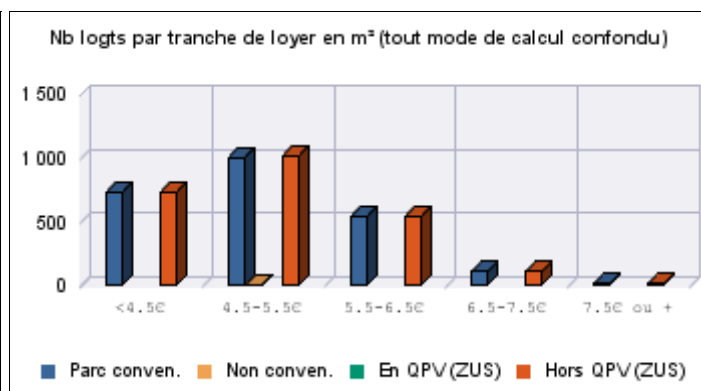
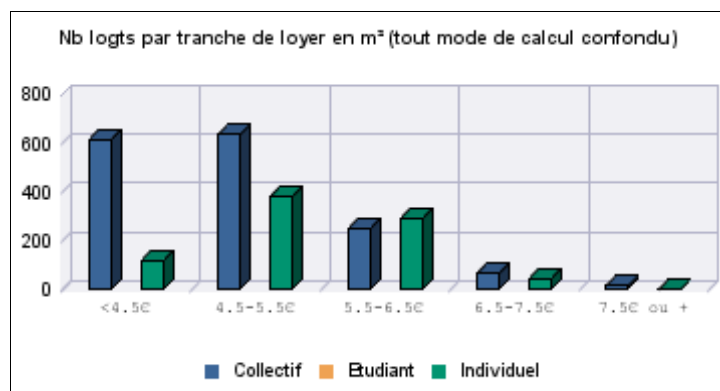
* Parc de référence : logements dont le loyer et la surface habitable renseignés quel que soit le mode de calcul des loyers

Loyer quittancé en mode de surface utile	Nb de logements dont le loyer moyen au m ² est **						
	<5€	5-5.5€	5.5-6€	6-6.5€	6.5-7€	7€ ou +	Total
Collectif	2		15	14	1		32
Etudiant							
Individuel	63	33	36	7			139
Ensemble logts	65	33	51	21	1		171
Parc conventionné	54	32	51	21	1		159
Parc en QPV (ZUS)							

** Parc de référence : logements dont le loyer et la surface sont renseignés et calculés selon la surface utile

Loyer quittancé en mode de surface corrigée	Nb de logements dont le loyer moyen au m ² est ***					
	<2.6€	2.6-2.9€	2.9-3.2€	3.2-3.5€	3.5€ ou +	Total
Collectif	549	377	238	352	37	1 553
Etudiant						
Individuel	11	47	45	281	317	701
Ensemble logts	560	424	283	633	354	2 254
Parc conventionné	560	424	283	633	354	2 254
Parc en QPV (ZUS)						

*** Parc de référence : logements dont le loyer et la surface sont renseignés et calculés selon la surface corrigée



Loyers hors charges

RPLS au 1er janvier 2018



Source : SOeS, Répertoire du parc locatif social (RPLS)

Loyers hors charges

RPLS au 1er janvier 2018



Source : SOeS, Répertoire du parc locatif social (RPLS)

Zone interrogée : 200068856-CC des Hauts du Perche (zonage : Epci 2019)

Tranches de loyer par m ² (tout mode de calcul)	Nb de logements dont le loyer moyen au m ² est *					Total
	<4.5€	4.5-5.5€	5.5-6.5€	6.5-7.5€	7.5€ ou +	
Collectif	67	55	7		0	129
Etudiant						
Individuel	108	65	63		0	236
Ensemble logts	175	120	70		0	365
Parc conventionné	175	120	70		0	365
Parc en QPV (ZUS)						

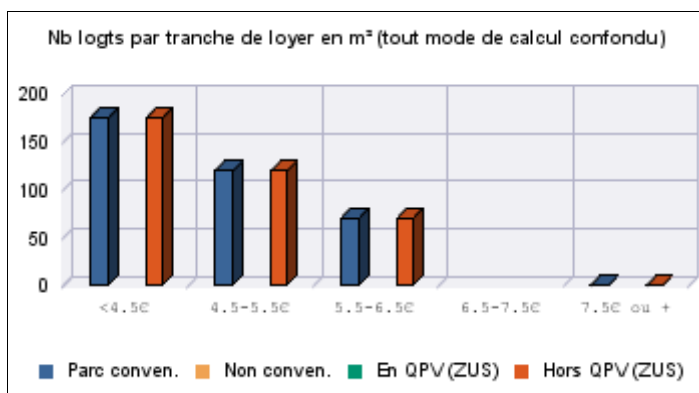
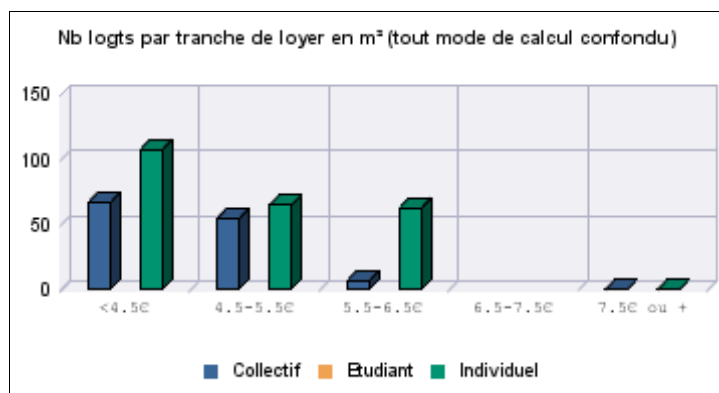
* Parc de référence : logements dont le loyer et la surface habitable renseignés quel que soit le mode de calcul des loyers

Loyer quittancé en mode de surface utile	Nb de logements dont le loyer moyen au m ² est **					Total
	<5€	5-5.5€	5.5-6€	6-6.5€	6.5-7€	
Collectif	12		1			13
Etudiant						
Individuel	27	46	29			102
Ensemble logts	39	46	30			115
Parc conventionné	39	46	30			115
Parc en QPV (ZUS)						

** Parc de référence : logements dont le loyer et la surface sont renseignés et calculés selon la surface utile

Loyer quittancé en mode de surface corrigée	Nb de logements dont le loyer moyen au m ² est ***					Total
	<2.6€	2.6-2.9€	2.9-3.2€	3.2-3.5€	3.5€ ou +	
Collectif	37	36	15	22		110
Etudiant						
Individuel	100	11		11	11	133
Ensemble logts	137	47	15	33	11	243
Parc conventionné	137	47	15	33	11	243
Parc en QPV (ZUS)						

*** Parc de référence : logements dont le loyer et la surface sont renseignés et calculés selon la surface corrigée



Loyers hors charges

RPLS au 1er janvier 2018



Source : SOeS, Répertoire du parc locatif social (RPLS)

Loyers hors charges

RPLS au 1er janvier 2018



Source : SOeS, Répertoire du parc locatif social (RPLS)

Zone interrogée : 200069425-CA Mont-Saint-Michel-Normandie (zonage : Epci 2019)

Tranches de loyer par m ² (tout mode de calcul)	Nb de logements dont le loyer moyen au m ² est *					Total
	<4.5€	4.5-5.5€	5.5-6.5€	6.5-7.5€	7.5€ ou +	
Collectif	1 405	259	41	6	0	1 711
Etudiant						
Individuel	486	1 065	196	7	0	1 754
Ensemble logts	1 891	1 324	237	13	0	3 465
Parc conventionné	1 891	1 323	237	13	0	3 464
Parc en QPV (ZUS)	412	121	6		0	539

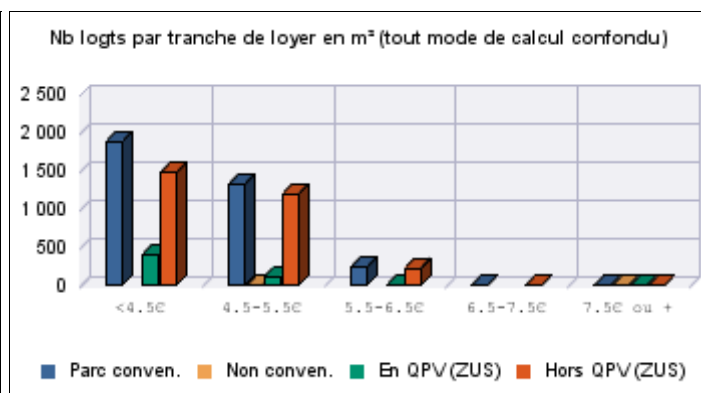
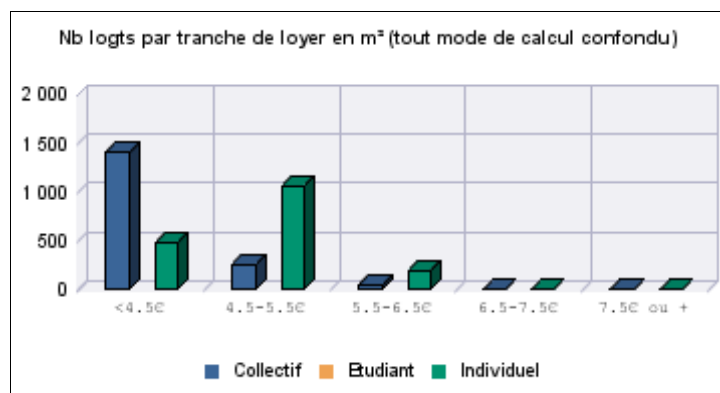
* Parc de référence : logements dont le loyer et la surface habitable renseignés quel que soit le mode de calcul des loyers

Loyer quittancé en mode de surface utile	Nb de logements dont le loyer moyen au m ² est **					Total
	<5€	5-5.5€	5.5-6€	6-6.5€	6.5-7€	
Collectif	38	27				65
Etudiant						
Individuel	395	33	2			430
Ensemble logts	433	60	2			495
Parc conventionné	432	60	2			494
Parc en QPV (ZUS)	15					15

** Parc de référence : logements dont le loyer et la surface sont renseignés et calculés selon la surface utile

Loyer quittancé en mode de surface corrigée	Nb de logements dont le loyer moyen au m ² est ***					Total
	<2.6€	2.6-2.9€	2.9-3.2€	3.2-3.5€	3.5€ ou +	
Collectif	1 430	84	119	13		1 646
Etudiant						
Individuel	178	766	135	245		1 324
Ensemble logts	1 608	850	254	258		2 970
Parc conventionné	1 608	850	254	258		2 970
Parc en QPV (ZUS)	443	81				524

*** Parc de référence : logements dont le loyer et la surface sont renseignés et calculés selon la surface corrigée



Loyers hors charges

RPLS au 1er janvier 2018



Source : SOeS, Répertoire du parc locatif social (RPLS)

Loyers hors charges

RPLS au 1er janvier 2018



Source : SOeS, Répertoire du parc locatif social (RPLS)

Zone interrogée : 200069458-CC des Vallées d'Auge et du Merlerault (zonage : Epci 2019)

Tranches de loyer par m ² (tout mode de calcul)	Nb de logements dont le loyer moyen au m ² est *					Total
	<4.5€	4.5-5.5€	5.5-6.5€	6.5-7.5€	7.5€ ou +	
Collectif	367	215	24		1	607
Etudiant						
Individuel	90	154	76		0	320
Ensemble logts	457	369	100		1	927
Parc conventionné	457	369	100		1	927
Parc en QPV (ZUS)						

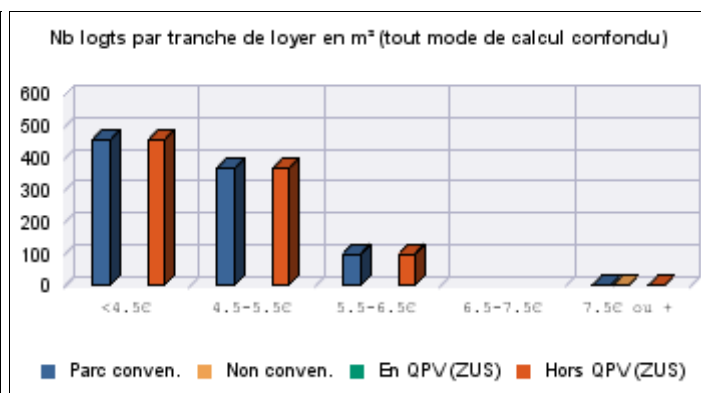
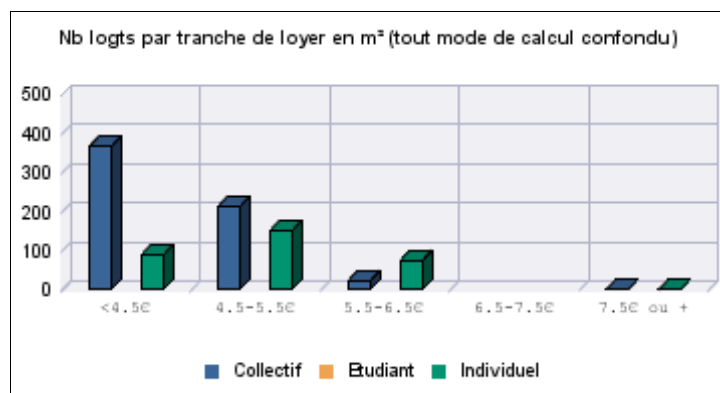
* Parc de référence : logements dont le loyer et la surface habitable renseignés quel que soit le mode de calcul des loyers

Loyer quittancé en mode de surface utile	Nb de logements dont le loyer moyen au m ² est **					Total
	<5€	5-5.5€	5.5-6€	6-6.5€	6.5-7€	
Collectif	4	21		2		27
Etudiant						
Individuel	40	87	8			135
Ensemble logts	44	108	8	2		162
Parc conventionné	44	108	8	2		162
Parc en QPV (ZUS)						

** Parc de référence : logements dont le loyer et la surface sont renseignés et calculés selon la surface utile

Loyer quittancé en mode de surface corrigée	Nb de logements dont le loyer moyen au m ² est ***					Total
	<2.6€	2.6-2.9€	2.9-3.2€	3.2-3.5€	3.5€ ou +	
Collectif	143	267	113	42	6	571
Etudiant						
Individuel	65	15	6	17	78	181
Ensemble logts	208	282	119	59	84	752
Parc conventionné	208	282	119	59	84	752
Parc en QPV (ZUS)						

*** Parc de référence : logements dont le loyer et la surface sont renseignés et calculés selon la surface corrigée



Loyers hors charges

RPLS au 1er janvier 2018



Source : SOeS, Répertoire du parc locatif social (RPLS)

Loyers hors charges

RPLS au 1er janvier 2018



Source : SOeS, Répertoire du parc locatif social (RPLS)

Zone interrogée : 200069516-CC Seules Terre et Mer (zonage : Epci 2019)

Tranches de loyer par m ² (tout mode de calcul)	Nb de logements dont le loyer moyen au m ² est *					Total
	<4.5€	4.5-5.5€	5.5-6.5€	6.5-7.5€	7.5€ ou +	
Collectif						
Etudiant						
Individuel	57	139	91	17	5	309
Ensemble logts	57	139	91	17	5	309
Parc conventionné	57	137	91	17	5	307
Parc en QPV (ZUS)						

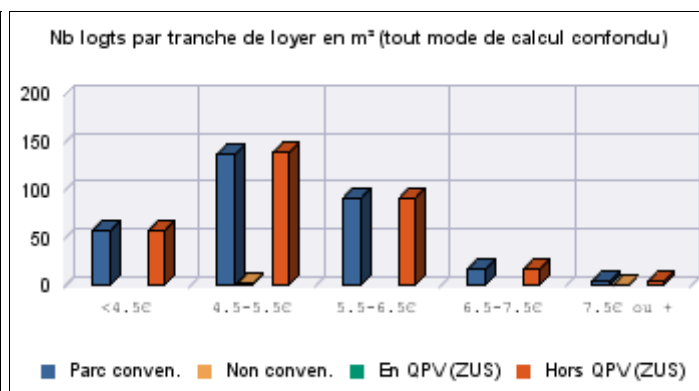
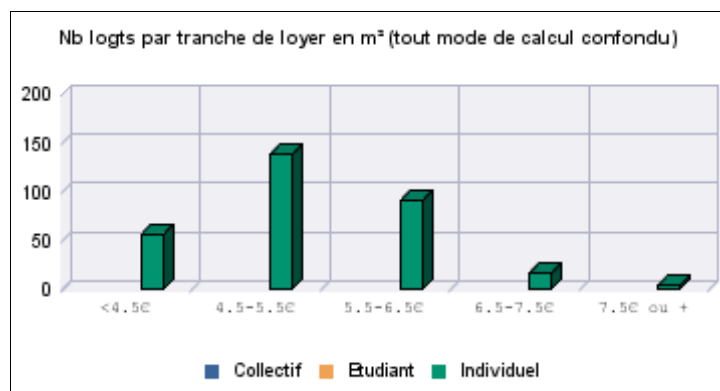
* Parc de référence : logements dont le loyer et la surface habitable renseignés quel que soit le mode de calcul des loyers

Loyer quittancé en mode de surface utile	Nb de logements dont le loyer moyen au m ² est **					Total
	<5€	5-5.5€	5.5-6€	6-6.5€	6.5-7€	
Collectif						
Etudiant						
Individuel	71	36	34		2	150
Ensemble logts	71	36	34		2	150
Parc conventionné	71	34	34		2	148
Parc en QPV (ZUS)						

** Parc de référence : logements dont le loyer et la surface sont renseignés et calculés selon la surface utile

Loyer quittancé en mode de surface corrigée	Nb de logements dont le loyer moyen au m ² est ***					Total
	<2.6€	2.6-2.9€	2.9-3.2€	3.2-3.5€	3.5€ ou +	
Collectif						
Etudiant						
Individuel		28	34	22	75	159
Ensemble logts		28	34	22	75	159
Parc conventionné		28	34	22	75	159
Parc en QPV (ZUS)						

*** Parc de référence : logements dont le loyer et la surface sont renseignés et calculés selon la surface corrigée



Loyers hors charges

RPLS au 1er janvier 2018



Source : SOeS, Répertoire du parc locatif social (RPLS)

Loyers hors charges

RPLS au 1er janvier 2018



Source : SOeS, Répertoire du parc locatif social (RPLS)

Zone interrogée : 200069524-CC Pré-Bocage Intercom (zonage : Epci 2019)

Tranches de loyer par m ² (tout mode de calcul)	Nb de logements dont le loyer moyen au m ² est *					Total
	<4.5€	4.5-5.5€	5.5-6.5€	6.5-7.5€	7.5€ ou +	
Collectif	51	131	124	26	4	336
Etudiant						
Individuel	90	157	245	90	4	586
Ensemble logts	141	288	369	116	8	922
Parc conventionné	141	288	369	116	8	922
Parc en QPV (ZUS)						

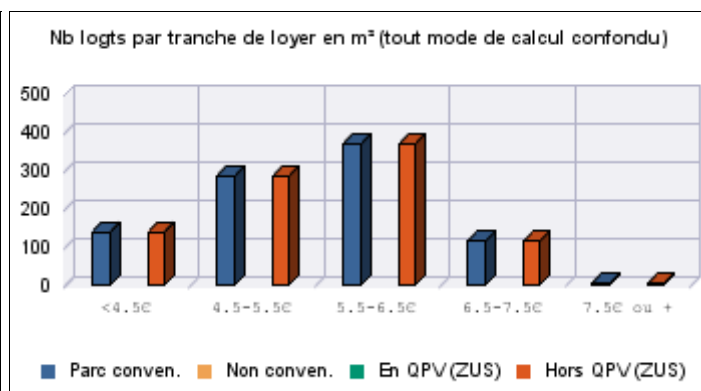
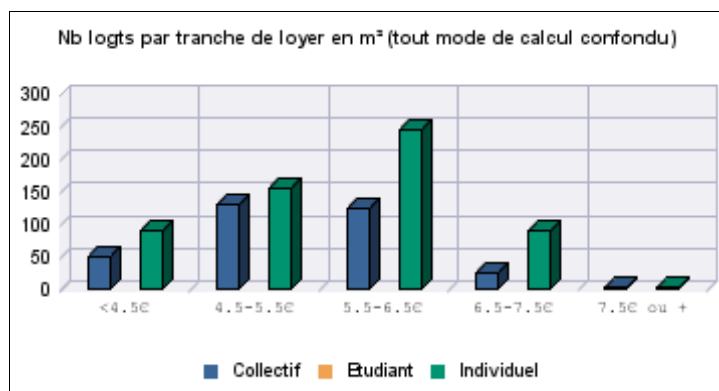
* Parc de référence : logements dont le loyer et la surface habitable renseignés quel que soit le mode de calcul des loyers

Loyer quittancé en mode de surface utile	Nb de logements dont le loyer moyen au m ² est **					Total
	<5€	5-5.5€	5.5-6€	6-6.5€	6.5-7€	
Collectif	10	5	23	29	1	69
Etudiant						
Individuel	6	126	26	1	1	160
Ensemble logts	16	131	49	30	2	229
Parc conventionné	16	131	49	30	2	229
Parc en QPV (ZUS)						

** Parc de référence : logements dont le loyer et la surface sont renseignés et calculés selon la surface utile

Loyer quittancé en mode de surface corrigée	Nb de logements dont le loyer moyen au m ² est ***					Total
	<2.6€	2.6-2.9€	2.9-3.2€	3.2-3.5€	3.5€ ou +	
Collectif		142	42	39	44	267
Etudiant						
Individuel		92	26	67	241	426
Ensemble logts		234	68	106	285	693
Parc conventionné		234	68	106	285	693
Parc en QPV (ZUS)						

*** Parc de référence : logements dont le loyer et la surface sont renseignés et calculés selon la surface corrigée



Loyers hors charges

RPLS au 1er janvier 2018



Source : SOeS, Répertoire du parc locatif social (RPLS)

Loyers hors charges

RPLS au 1er janvier 2018



Source : SOeS, Répertoire du parc locatif social (RPLS)

Zone interrogée : 200069532-CA Lisieux Normandie (zonage : Epci 2019)

Tranches de loyer par m ² (tout mode de calcul)	Nb de logements dont le loyer moyen au m ² est *					Total
	<4.5€	4.5-5.5€	5.5-6.5€	6.5-7.5€	7.5€ ou +	
Collectif	771	1 760	908	157	49	3 645
Etudiant						
Individuel	429	1 213	659	187	13	2 501
Ensemble logts	1 200	2 973	1 567	344	62	6 146
Parc conventionné	1 189	2 951	1 528	327	61	6 056
Parc en QPV (ZUS)	508	739	184	14	15	1 460

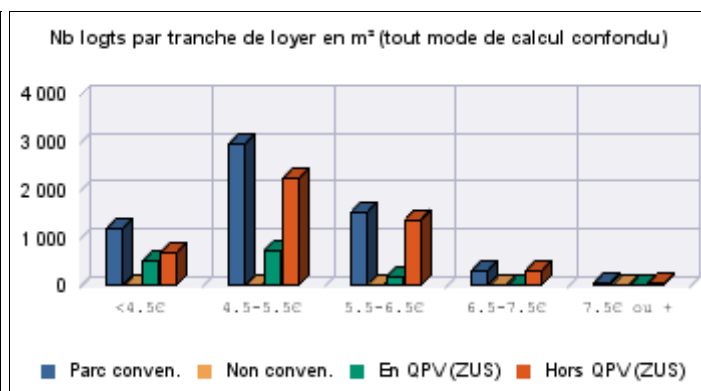
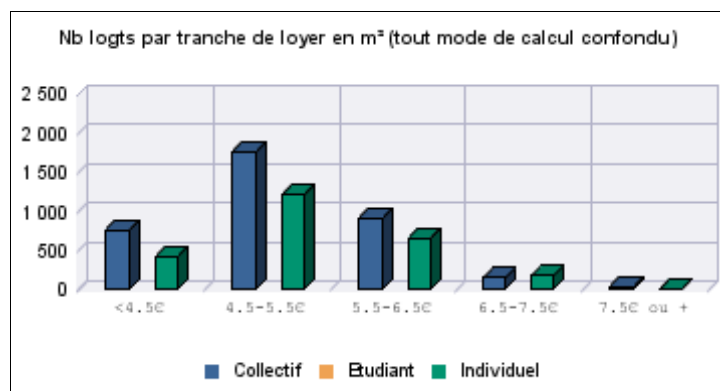
* Parc de référence : logements dont le loyer et la surface habitable renseignés quel que soit le mode de calcul des loyers

Loyer quittancé en mode de surface utile	Nb de logements dont le loyer moyen au m ² est **					Total
	<5€	5-5.5€	5.5-6€	6-6.5€	6.5-7€	
Collectif	35	56	213	5	13	331
Etudiant						
Individuel	190	176	95	53	2	516
Ensemble logts	225	232	308	58	11	847
Parc conventionné	225	224	300	43	8	811
Parc en QPV (ZUS)			35			35

** Parc de référence : logements dont le loyer et la surface sont renseignés et calculés selon la surface utile

Loyer quittancé en mode de surface corrigée	Nb de logements dont le loyer moyen au m ² est ***					Total
	<2.6€	2.6-2.9€	2.9-3.2€	3.2-3.5€	3.5€ ou +	
Collectif	231	1 371	589	899	174	3 264
Etudiant						
Individuel	43	133	390	754	595	1 915
Ensemble logts	274	1 504	979	1 653	769	5 179
Parc conventionné	273	1 502	972	1 648	734	5 129
Parc en QPV (ZUS)	176	788	324	113		1 401

*** Parc de référence : logements dont le loyer et la surface sont renseignés et calculés selon la surface corrigée



Loyers hors charges

RPLS au 1er janvier 2018



Source : SOeS, Répertoire du parc locatif social (RPLS)



Loyers hors charges

RPLS au 1er janvier 2018

Source : SOeS, Répertoire du parc locatif social (RPLS)

Zone interrogée : 200069722-CC interrégionale Aumale - Blangy-sur-Bresle (zonage : Epci 2016)

Tranches de loyer par m ² (tout mode de calcul)	Nb de logements dont le loyer moyen au m ² est *					
	<4.5€	4.5-5.5€	5.5-6.5€	6.5-7.5€	7.5€ ou +	Total
Collectif	186	187	111	43	8	535
Etudiant						
Individuel	85	69	99	41	2	296
Ensemble logts	271	256	210	84	10	831
Parc conventionné	271	256	210	76	2	815
Parc en QPV (ZUS)						

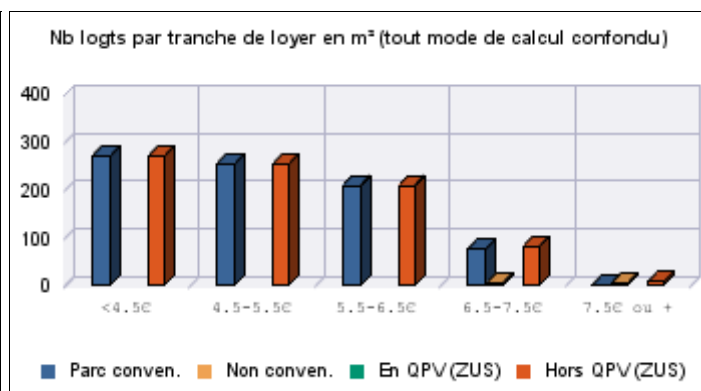
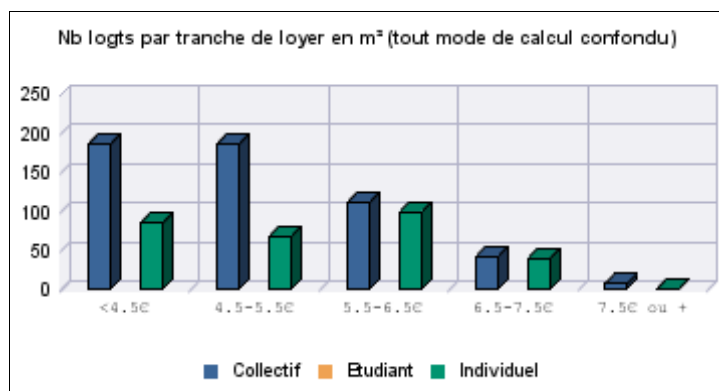
* Parc de référence : logements dont le loyer et la surface habitable renseignés quel que soit le mode de calcul des loyers

Loyer quittancé en mode de surface utile	Nb de logements dont le loyer moyen au m ² est **						
	<5€	5-5.5€	5.5-6€	6-6.5€	6.5-7€	7€ ou +	Total
Collectif	2	22			1		25
Etudiant							
Individuel	8	34	35	1		2	80
Ensemble logts	10	56	35	1	1	2	105
Parc conventionné	10	56	35	1	1	2	105
Parc en QPV (ZUS)							

** Parc de référence : logements dont le loyer et la surface sont renseignés et calculés selon la surface utile

Loyer quittancé en mode de surface corrigée	Nb de logements dont le loyer moyen au m ² est ***					
	<2.6€	2.6-2.9€	2.9-3.2€	3.2-3.5€	3.5€ ou +	Total
Collectif	107	141	8	94	137	487
Etudiant						
Individuel	87		7	25	94	213
Ensemble logts	194	141	15	119	231	700
Parc conventionné	194	141	15	119	231	700
Parc en QPV (ZUS)						

*** Parc de référence : logements dont le loyer et la surface sont renseignés et calculés selon la surface corrigée



Loyers hors charges

RPLS au 1er janvier 2018



Source : SOeS, Répertoire du parc locatif social (RPLS)

3)

Loyers hors charges

RPLS au 1er janvier 2018



Source : SOeS, Répertoire du parc locatif social (RPLS)

Zone interrogée : 200069730-CC des 4 rivières (zonage : Epci 2019)

Tranches de loyer par m ² (tout mode de calcul)	Nb de logements dont le loyer moyen au m ² est *					Total
	<4.5€	4.5-5.5€	5.5-6.5€	6.5-7.5€	7.5€ ou +	
Collectif	495	387	109	85	34	1 110
Etudiant						
Individuel	88	181	173	21	14	477
Ensemble logts	583	568	282	106	48	1 587
Parc conventionné	583	568	277	94	47	1 569
Parc en QPV (ZUS)						

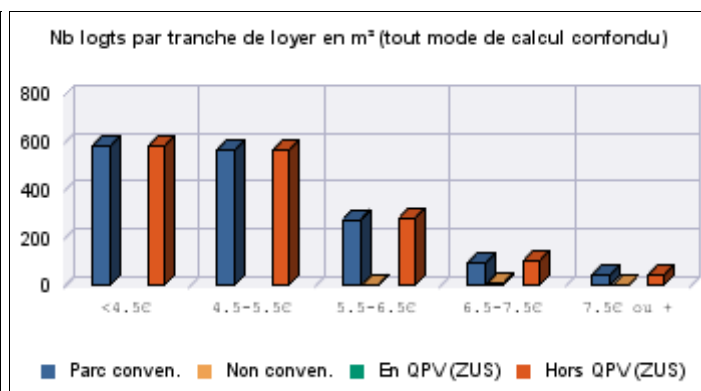
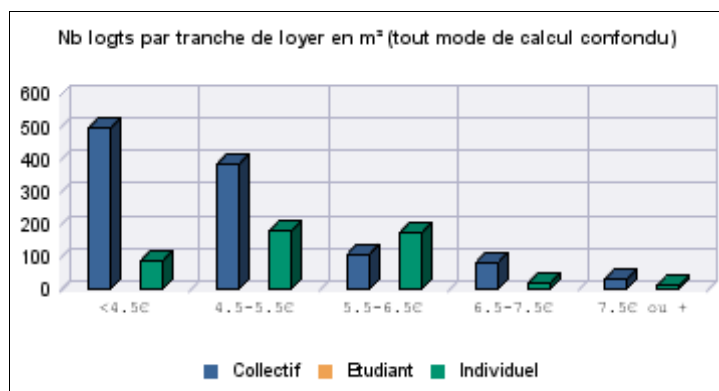
* Parc de référence : logements dont le loyer et la surface habitable renseignés quel que soit le mode de calcul des loyers

Loyer quittancé en mode de surface utile	Nb de logements dont le loyer moyen au m ² est **						Total
	<5€	5-5.5€	5.5-6€	6-6.5€	6.5-7€	7€ ou +	
Collectif	29	30	19	4	1	12	95
Etudiant							
Individuel	45	100	30	9			184
Ensemble logts	74	130	49	13	1	12	279
Parc conventionné	74	130	46	10		1	261
Parc en QPV (ZUS)							

** Parc de référence : logements dont le loyer et la surface sont renseignés et calculés selon la surface utile

Loyer quittancé en mode de surface corrigée	Nb de logements dont le loyer moyen au m ² est ***					Total
	<2.6€	2.6-2.9€	2.9-3.2€	3.2-3.5€	3.5€ ou +	
Collectif	439	230	141	22	183	1 015
Etudiant						
Individuel	98	9	5	5	176	293
Ensemble logts	537	239	146	27	359	1 308
Parc conventionné	537	239	146	27	359	1 308
Parc en QPV (ZUS)						

*** Parc de référence : logements dont le loyer et la surface sont renseignés et calculés selon la surface corrigée



Loyers hors charges

RPLS au 1er janvier 2018



Source : SOeS, Répertoire du parc locatif social (RPLS)

Loyers hors charges

RPLS au 1er janvier 2018



Source : SOeS, Répertoire du parc locatif social (RPLS)

Zone interrogée : 200069821-CA Fécamp Caux Littoral Agglomération (zonage : Epci 2019)

Tranches de loyer par m ² (tout mode de calcul)	Nb de logements dont le loyer moyen au m ² est *					
	<4.5€	4.5-5.5€	5.5-6.5€	6.5-7.5€	7.5€ ou +	Total
Collectif	649	943	555	86	86	2 319
Etudiant						
Individuel	112	292	264	51	5	724
Ensemble logts	761	1 235	819	137	91	3 043
Parc conventionné	761	1 231	797	126	25	2 940
Parc en QPV (ZUS)	477	540	90	11	0	1 118

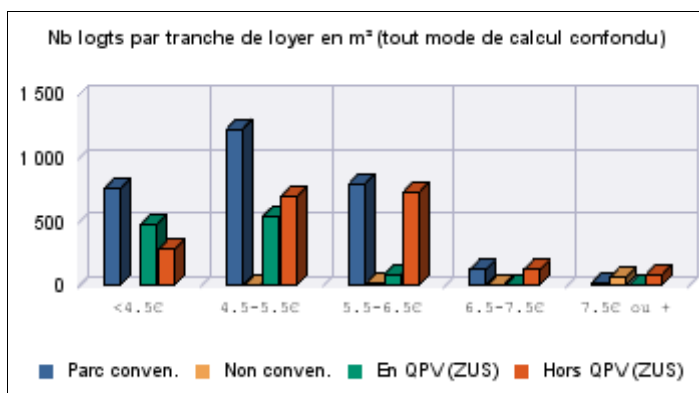
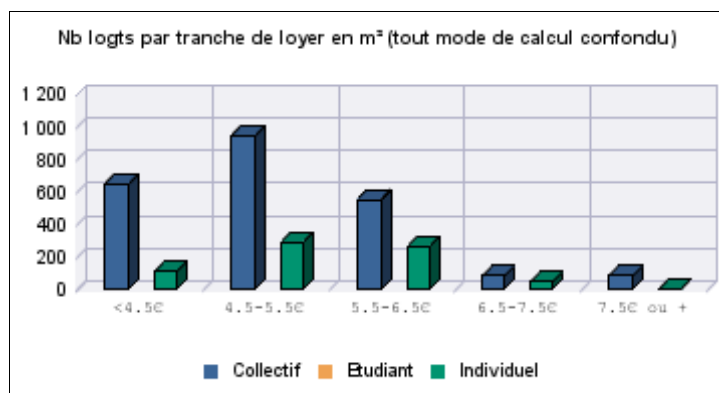
* Parc de référence : logements dont le loyer et la surface habitable renseignés quel que soit le mode de calcul des loyers

Loyer quittancé en mode de surface utile	Nb de logements dont le loyer moyen au m ² est **						
	<5€	5-5.5€	5.5-6€	6-6.5€	6.5-7€	7€ ou +	Total
Collectif	7	31	37	3	1	5	84
Etudiant							
Individuel	37	49	60	33	11		190
Ensemble logts	44	80	97	36	12	5	274
Parc conventionné	44	80	97	36	12	5	274
Parc en QPV (ZUS)	2	7	11	2	2		24

** Parc de référence : logements dont le loyer et la surface sont renseignés et calculés selon la surface utile

Loyer quittancé en mode de surface corrigée	Nb de logements dont le loyer moyen au m ² est ***					
	<2.6€	2.6-2.9€	2.9-3.2€	3.2-3.5€	3.5€ ou +	Total
Collectif	4	802	767	26	526	2 125
Etudiant						
Individuel	25	80	96	38	235	474
Ensemble logts	29	882	863	64	761	2 599
Parc conventionné	29	882	863	64	761	2 599
Parc en QPV (ZUS)	1	504	588		1	1 094

*** Parc de référence : logements dont le loyer et la surface sont renseignés et calculés selon la surface corrigée



Loyers hors charges

RPLS au 1er janvier 2018



Source : SOeS, Répertoire du parc locatif social (RPLS)

Loyers hors charges

RPLS au 1er janvier 2018



Source : SOeS, Répertoire du parc locatif social (RPLS)

Zone interrogée : 200069839-CC de la Côte d'Albâtre (zonage : Epci 2019)

Tranches de loyer par m ² (tout mode de calcul)	Nb de logements dont le loyer moyen au m ² est *					
	<4.5€	4.5-5.5€	5.5-6.5€	6.5-7.5€	7.5€ ou +	Total
Collectif	308	227	72	32	2	641
Etudiant						
Individuel	267	459	363	55	13	1 157
Ensemble logts	575	686	435	87	15	1 798
Parc conventionné	562	686	435	83	14	1 780
Parc en QPV (ZUS)						

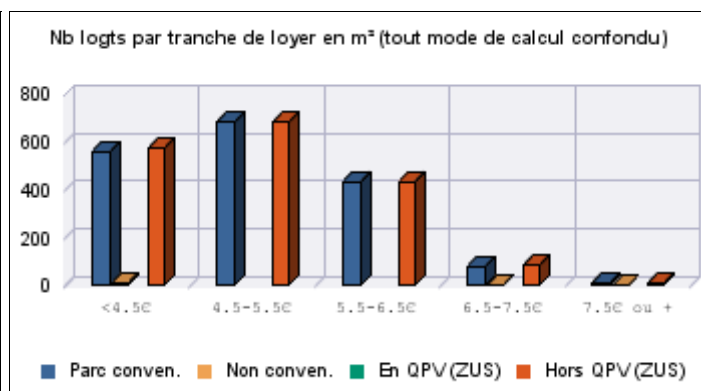
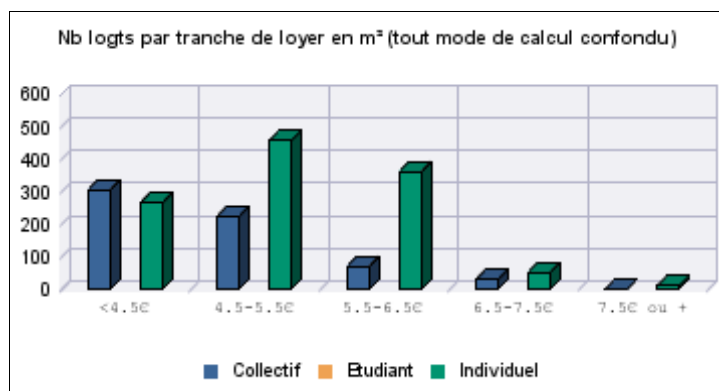
* Parc de référence : logements dont le loyer et la surface habitable renseignés quel que soit le mode de calcul des loyers

Loyer quittancé en mode de surface utile	Nb de logements dont le loyer moyen au m ² est **						
	<5€	5-5.5€	5.5-6€	6-6.5€	6.5-7€	7€ ou +	Total
Collectif	8	10	22	7	1	5	53
Etudiant							
Individuel	60	69	44	14	3	17	207
Ensemble logts	68	79	66	21	4	22	260
Parc conventionné	67	79	66	21	4	17	254
Parc en QPV (ZUS)							

** Parc de référence : logements dont le loyer et la surface sont renseignés et calculés selon la surface utile

Loyer quittancé en mode de surface corrigée	Nb de logements dont le loyer moyen au m ² est ***					
	<2.6€	2.6-2.9€	2.9-3.2€	3.2-3.5€	3.5€ ou +	Total
Collectif	57	323	113	61	34	588
Etudiant						
Individuel	32	240	198	110	370	950
Ensemble logts	89	563	311	171	404	1 538
Parc conventionné	78	562	311	171	404	1 526
Parc en QPV (ZUS)						

*** Parc de référence : logements dont le loyer et la surface sont renseignés et calculés selon la surface corrigée



Loyers hors charges

RPLS au 1er janvier 2018



Source : SOeS, Répertoire du parc locatif social (RPLS)

Loyers hors charges

RPLS au 1er janvier 2018



Source : SOeS, Répertoire du parc locatif social (RPLS)

Zone interrogée : 200069847-CC Plateau de Caux-Doudeville-Yerville (zonage : Epci 2019)

Tranches de loyer par m ² (tout mode de calcul)	Nb de logements dont le loyer moyen au m ² est *					
	<4.5€	4.5-5.5€	5.5-6.5€	6.5-7.5€	7.5€ ou +	Total
Collectif	41	162	68	20	0	291
Etudiant						
Individuel	112	117	148	39	1	417
Ensemble logts	153	279	216	59	1	708
Parc conventionné	153	278	216	59	1	707
Parc en QPV (ZUS)						

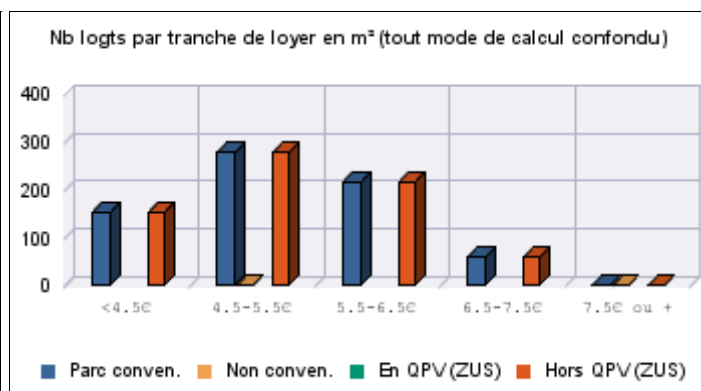
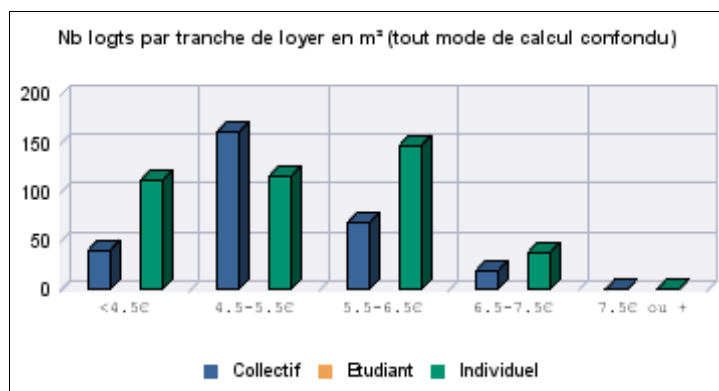
* Parc de référence : logements dont le loyer et la surface habitable renseignés quel que soit le mode de calcul des loyers

Loyer quittancé en mode de surface utile	Nb de logements dont le loyer moyen au m ² est **						
	<5€	5-5.5€	5.5-6€	6-6.5€	6.5-7€	7€ ou +	Total
Collectif	4		14				18
Etudiant							
Individuel	20	17	28	19	2		86
Ensemble logts	24	17	42	19	2		104
Parc conventionné	24	17	42	19	2		104
Parc en QPV (ZUS)							

** Parc de référence : logements dont le loyer et la surface sont renseignés et calculés selon la surface utile

Loyer quittancé en mode de surface corrigée	Nb de logements dont le loyer moyen au m ² est ***					
	<2.6€	2.6-2.9€	2.9-3.2€	3.2-3.5€	3.5€ ou +	Total
Collectif		36	48	155	34	273
Etudiant						
Individuel	6	87	77	13	146	329
Ensemble logts	6	123	125	168	180	602
Parc conventionné	6	123	125	168	180	602
Parc en QPV (ZUS)						

*** Parc de référence : logements dont le loyer et la surface sont renseignés et calculés selon la surface corrigée



Loyers hors charges

RPLS au 1er janvier 2018



Source : SOeS, Répertoire du parc locatif social (RPLS)

Loyers hors charges

RPLS au 1er janvier 2018



Source : SOeS, Répertoire du parc locatif social (RPLS)

Zone interrogée : 200070068-CC Communauté Bray-Eawy (zonage : Epci 2019)

Tranches de loyer par m ² (tout mode de calcul)	Nb de logements dont le loyer moyen au m ² est *					Total
	<4.5€	4.5-5.5€	5.5-6.5€	6.5-7.5€	7.5€ ou +	
Collectif	44	221	407	42	17	731
Etudiant						
Individuel	41	114	217	21	1	394
Ensemble logts	85	335	624	63	18	1 125
Parc conventionné	85	335	623	62	18	1 123
Parc en QPV (ZUS)						

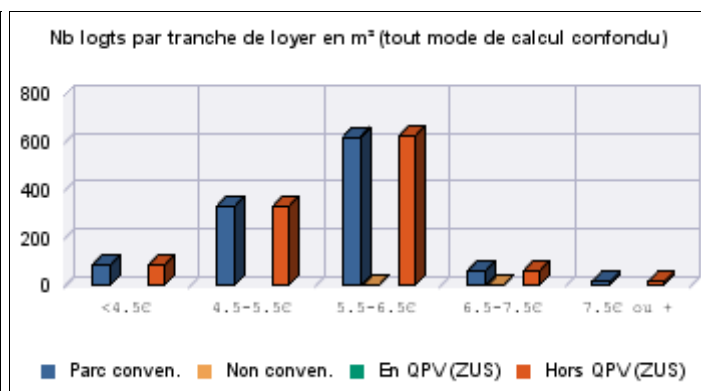
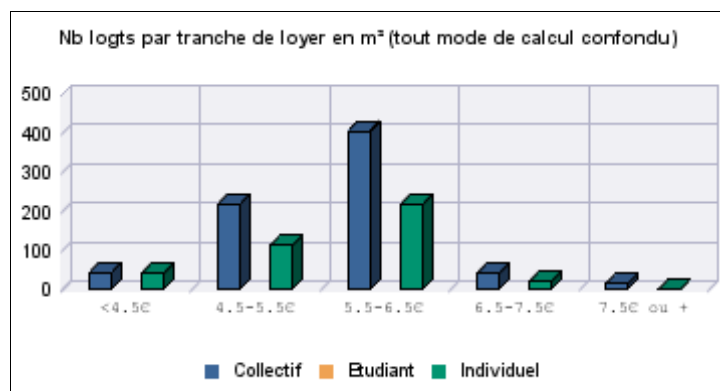
* Parc de référence : logements dont le loyer et la surface habitable renseignés quel que soit le mode de calcul des loyers

Loyer quittancé en mode de surface utile	Nb de logements dont le loyer moyen au m ² est **					Total
	<5€	5-5.5€	5.5-6€	6-6.5€	6.5-7€	
Collectif	3	16	35	10		64
Etudiant						
Individuel	17	44	29	10	3	104
Ensemble logts	20	60	64	20	3	168
Parc conventionné	20	60	64	19	2	166
Parc en QPV (ZUS)						

** Parc de référence : logements dont le loyer et la surface sont renseignés et calculés selon la surface utile

Loyer quittancé en mode de surface corrigée	Nb de logements dont le loyer moyen au m ² est ***					Total
	<2.6€	2.6-2.9€	2.9-3.2€	3.2-3.5€	3.5€ ou +	
Collectif	104	96	292	10	165	667
Etudiant						
Individuel	1	56	32	58	143	290
Ensemble logts	105	152	324	68	308	957
Parc conventionné	105	152	324	68	308	957
Parc en QPV (ZUS)						

*** Parc de référence : logements dont le loyer et la surface sont renseignés et calculés selon la surface corrigée



Loyers hors charges

RPLS au 1er janvier 2018



Source : SOeS, Répertoire du parc locatif social (RPLS)

Loyers hors charges

RPLS au 1er janvier 2018



Source : SOeS, Répertoire du parc locatif social (RPLS)

Zone interrogée : 200070142-CC Lyons Andelle (zonage : Epci 2019)

Tranches de loyer par m ² (tout mode de calcul)	Nb de logements dont le loyer moyen au m ² est *					Total
	<4.5€	4.5-5.5€	5.5-6.5€	6.5-7.5€	7.5€ ou +	
Collectif	66	89	93	44	4	296
Etudiant						
Individuel	39	84	152	50	3	328
Ensemble logts	105	173	245	94	7	624
Parc conventionné	101	173	245	94	6	619
Parc en QPV (ZUS)						

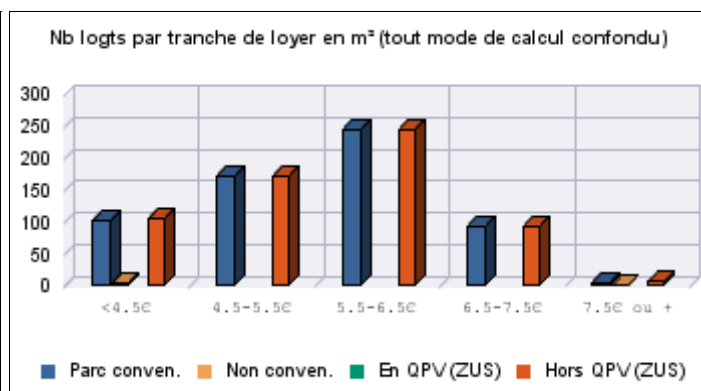
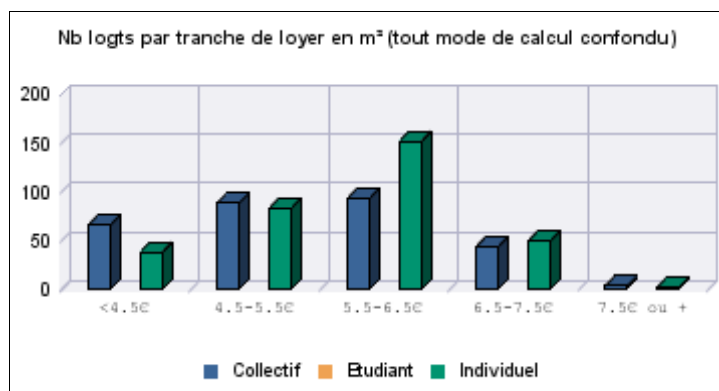
* Parc de référence : logements dont le loyer et la surface habitable renseignés quel que soit le mode de calcul des loyers

Loyer quittancé en mode de surface utile	Nb de logements dont le loyer moyen au m ² est **					Total
	<5€	5-5.5€	5.5-6€	6-6.5€	6.5-7€	
Collectif	1	2	42	8	9	71
Etudiant						
Individuel	7	9	48	31		95
Ensemble logts	8	11	90	39	9	166
Parc conventionné	8	11	90	39	9	166
Parc en QPV (ZUS)						

** Parc de référence : logements dont le loyer et la surface sont renseignés et calculés selon la surface utile

Loyer quittancé en mode de surface corrigée	Nb de logements dont le loyer moyen au m ² est ***					Total
	<2.6€	2.6-2.9€	2.9-3.2€	3.2-3.5€	3.5€ ou +	
Collectif		162		10	52	224
Etudiant						
Individuel		34	26	8	155	223
Ensemble logts		196	26	18	207	447
Parc conventionné		196	26	18	207	447
Parc en QPV (ZUS)						

*** Parc de référence : logements dont le loyer et la surface sont renseignés et calculés selon la surface corrigée



Loyers hors charges

RPLS au 1er janvier 2018



Source : SOeS, Répertoire du parc locatif social (RPLS)

Loyers hors charges

RPLS au 1er janvier 2018



Source : SOeS, Répertoire du parc locatif social (RPLS)

Zone interrogée : 200070449-CC inter-Caux-Vexin (zonage : Epci 2019)

Tranches de loyer par m ² (tout mode de calcul)	Nb de logements dont le loyer moyen au m ² est *					
	<4.5€	4.5-5.5€	5.5-6.5€	6.5-7.5€	7.5€ ou +	Total
Collectif	146	273	86	25	1	531
Etudiant						
Individuel	25	169	209	59	27	489
Ensemble logts	171	442	295	84	28	1 020
Parc conventionné	171	442	295	83	24	1 015
Parc en QPV (ZUS)						

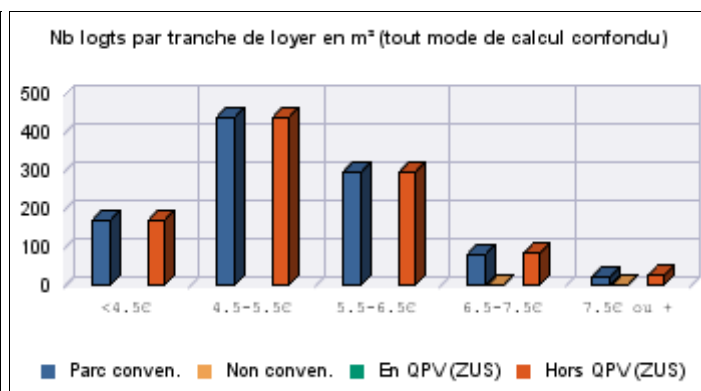
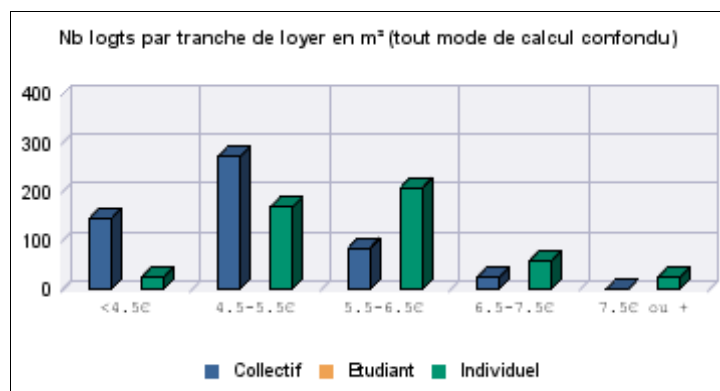
* Parc de référence : logements dont le loyer et la surface habitable renseignés quel que soit le mode de calcul des loyers

Loyer quittancé en mode de surface utile	Nb de logements dont le loyer moyen au m ² est **						
	<5€	5-5.5€	5.5-6€	6-6.5€	6.5-7€	7€ ou +	Total
Collectif	4	7	24	10	5		50
Etudiant							
Individuel	27	66	47	8	12	26	186
Ensemble logts	31	73	71	18	17	26	236
Parc conventionné	31	73	71	18	14	24	231
Parc en QPV (ZUS)							

** Parc de référence : logements dont le loyer et la surface sont renseignés et calculés selon la surface utile

Loyer quittancé en mode de surface corrigée	Nb de logements dont le loyer moyen au m ² est ***					
	<2.6€	2.6-2.9€	2.9-3.2€	3.2-3.5€	3.5€ ou +	Total
Collectif		47	333	51	50	481
Etudiant						
Individuel	3	9	88	19	184	303
Ensemble logts	3	56	421	70	234	784
Parc conventionné	3	56	421	70	234	784
Parc en QPV (ZUS)						

*** Parc de référence : logements dont le loyer et la surface sont renseignés et calculés selon la surface corrigée



Loyers hors charges

RPLS au 1er janvier 2018



Source : SOeS, Répertoire du parc locatif social (RPLS)

Loyers hors charges

RPLS au 1er janvier 2018



Source : SOeS, Répertoire du parc locatif social (RPLS)

Zone interrogée : 200071454-CA Evreux Portes de Normandie (zonage : Epci 2019)

Tranches de loyer par m ² (tout mode de calcul)	Nb de logements dont le loyer moyen au m ² est *					Total
	<4.5€	4.5-5.5€	5.5-6.5€	6.5-7.5€	7.5€ ou +	
Collectif	782	3 972	2 989	639	397	8 779
Etudiant						
Individuel	165	551	1 030	200	109	2 055
Ensemble logts	947	4 523	4 019	839	506	10 834
Parc conventionné	932	4 410	3 983	787	377	10 489
Parc en QPV (ZUS)	654	3 159	969	175	22	4 979

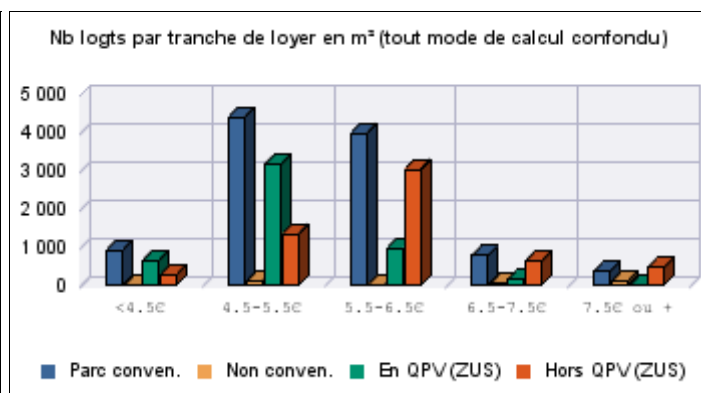
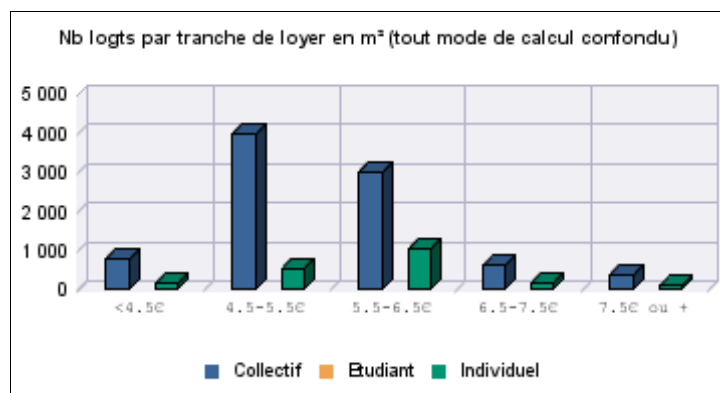
* Parc de référence : logements dont le loyer et la surface habitable renseignés quel que soit le mode de calcul des loyers

Loyer quittancé en mode de surface utile	Nb de logements dont le loyer moyen au m ² est **					Total
	<5€	5-5.5€	5.5-6€	6-6.5€	6.5-7€	
Collectif	122	449	588	377	39	1 776
Etudiant						
Individuel	194	425	319	62	89	1 151
Ensemble logts	316	874	907	439	128	2 927
Parc conventionné	311	863	901	434	115	2 828
Parc en QPV (ZUS)	12	41	78	75	4	212

** Parc de référence : logements dont le loyer et la surface sont renseignés et calculés selon la surface utile

Loyer quittancé en mode de surface corrigée	Nb de logements dont le loyer moyen au m ² est ***					Total
	<2.6€	2.6-2.9€	2.9-3.2€	3.2-3.5€	3.5€ ou +	
Collectif	358	3 266	950	608	1 603	6 785
Etudiant						
Individuel	50	101	75	84	555	865
Ensemble logts	408	3 367	1 025	692	2 158	7 650
Parc conventionné	407	3 367	1 025	692	2 131	7 622
Parc en QPV (ZUS)	281	2 972	785	455	231	4 724

*** Parc de référence : logements dont le loyer et la surface sont renseignés et calculés selon la surface corrigée



Loyers hors charges

RPLS au 1er janvier 2018



Source : SOeS, Répertoire du parc locatif social (RPLS)

Loyers hors charges

RPLS au 1er janvier 2018



Source : SOeS, Répertoire du parc locatif social (RPLS)

Zone interrogée : 200071504-CC des Collines du Perche Normand (zonage : Epci 2019)

Tranches de loyer par m ² (tout mode de calcul)	Nb de logements dont le loyer moyen au m ² est *					Total
	<4.5€	4.5-5.5€	5.5-6.5€	6.5-7.5€	7.5€ ou +	
Collectif	52	113	18		0	183
Etudiant						
Individuel	241	152	52		0	445
Ensemble logts	293	265	70		0	628
Parc conventionné	293	265	69		0	627
Parc en QPV (ZUS)						

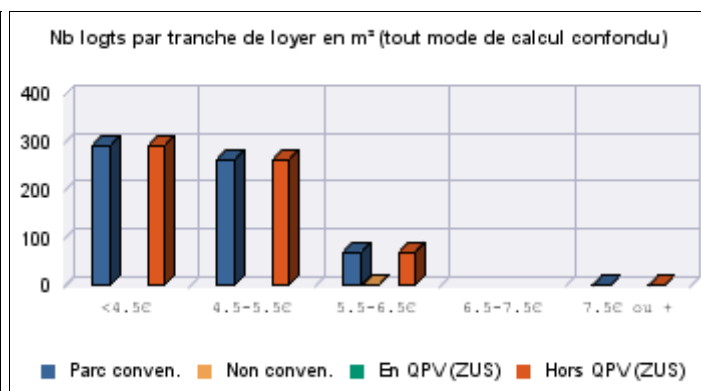
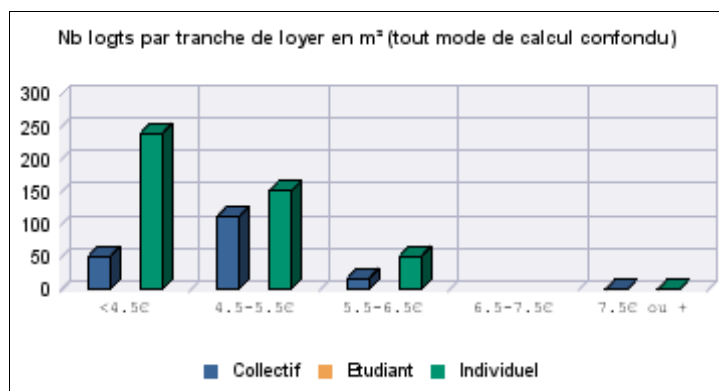
* Parc de référence : logements dont le loyer et la surface habitable renseignés quel que soit le mode de calcul des loyers

Loyer quittancé en mode de surface utile	Nb de logements dont le loyer moyen au m ² est **					Total
	<5€	5-5.5€	5.5-6€	6-6.5€	6.5-7€	
Collectif	6	13	2			21
Etudiant						
Individuel	33	33				66
Ensemble logts	39	46	2			87
Parc conventionné	39	46	2			87
Parc en QPV (ZUS)						

** Parc de référence : logements dont le loyer et la surface sont renseignés et calculés selon la surface utile

Loyer quittancé en mode de surface corrigée	Nb de logements dont le loyer moyen au m ² est ***					Total
	<2.6€	2.6-2.9€	2.9-3.2€	3.2-3.5€	3.5€ ou +	
Collectif		88	2	42	28	160
Etudiant						
Individuel	79	177		49	56	361
Ensemble logts	79	265	2	91	84	521
Parc conventionné	79	265	2	91	84	521
Parc en QPV (ZUS)						

*** Parc de référence : logements dont le loyer et la surface sont renseignés et calculés selon la surface corrigée



Loyers hors charges

RPLS au 1er janvier 2018



Source : SOeS, Répertoire du parc locatif social (RPLS)

Loyers hors charges

RPLS au 1er janvier 2018



Source : SOeS, Répertoire du parc locatif social (RPLS)

Zone interrogée : 200071520-CC Domfront Tinchebray Interco (zonage : Epci 2019)

Tranches de loyer par m ² (tout mode de calcul)	Nb de logements dont le loyer moyen au m ² est *					Total
	<4.5€	4.5-5.5€	5.5-6.5€	6.5-7.5€	7.5€ ou +	
Collectif	239	73	5	2	0	319
Etudiant						
Individuel	123	148	96		0	367
Ensemble logts	362	221	101	2	0	686
Parc conventionné	362	220	101	2	0	685
Parc en QPV (ZUS)						

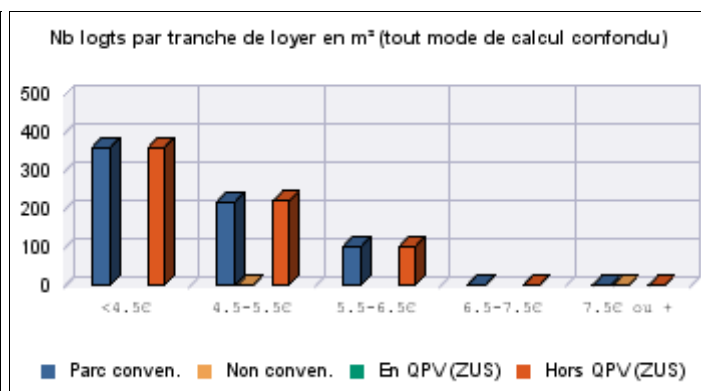
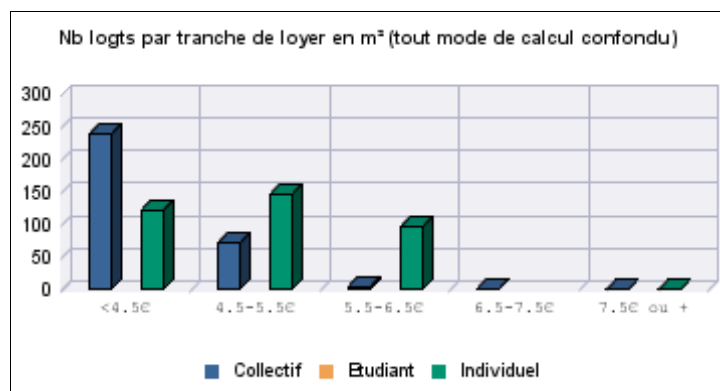
* Parc de référence : logements dont le loyer et la surface habitable renseignés quel que soit le mode de calcul des loyers

Loyer quittancé en mode de surface utile	Nb de logements dont le loyer moyen au m ² est **					Total
	<5€	5-5.5€	5.5-6€	6-6.5€	6.5-7€	
Collectif	3	2				5
Etudiant						
Individuel	31	80	9			120
Ensemble logts	34	82	9			125
Parc conventionné	34	82	9			125
Parc en QPV (ZUS)						

** Parc de référence : logements dont le loyer et la surface sont renseignés et calculés selon la surface utile

Loyer quittancé en mode de surface corrigée	Nb de logements dont le loyer moyen au m ² est ***					Total
	<2.6€	2.6-2.9€	2.9-3.2€	3.2-3.5€	3.5€ ou +	
Collectif	224	65		15	7	311
Etudiant						
Individuel	50	88		38	69	245
Ensemble logts	274	153		53	76	556
Parc conventionné	274	153		53	76	556
Parc en QPV (ZUS)						

*** Parc de référence : logements dont le loyer et la surface sont renseignés et calculés selon la surface corrigée



Loyers hors charges

RPLS au 1er janvier 2018



Source : SOeS, Répertoire du parc locatif social (RPLS)

Loyers hors charges

RPLS au 1er janvier 2018



Source : SOeS, Répertoire du parc locatif social (RPLS)

Zone interrogée : 200071652- (zonage : Epci 2019)

Tranches de loyer par m ² (tout mode de calcul)	Nb de logements dont le loyer moyen au m ² est *					Total
	<4.5€	4.5-5.5€	5.5-6.5€	6.5-7.5€	7.5€ ou +	
Collectif	3	1			0	4
Etudiant						
Individuel	17	2	4		0	23
Ensemble logts	20	3	4		0	27
Parc conventionné	20	3	4		0	27
Parc en QPV (ZUS)						

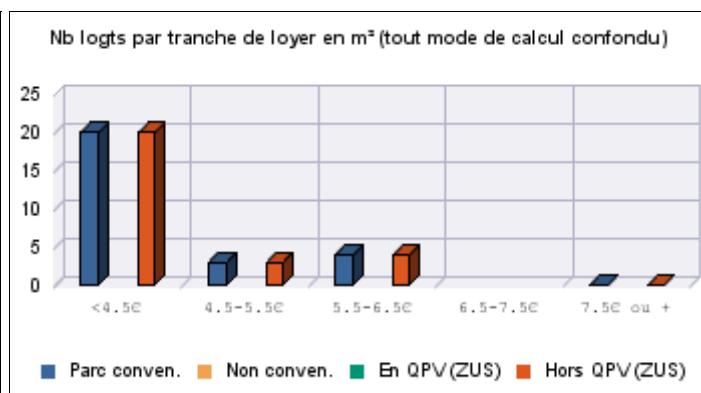
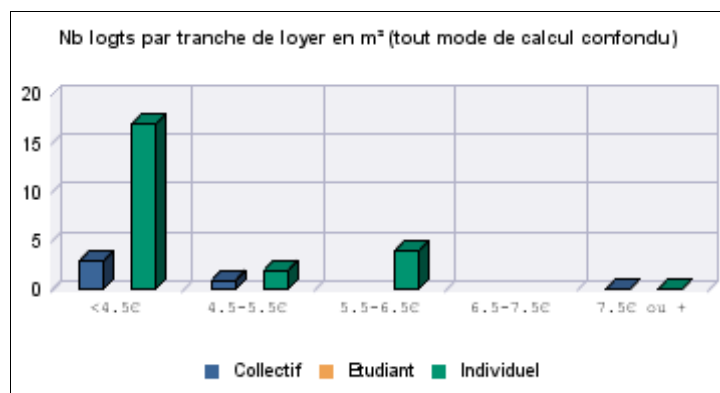
* Parc de référence : logements dont le loyer et la surface habitable renseignés quel que soit le mode de calcul des loyers

Loyer quittancé en mode de surface utile	Nb de logements dont le loyer moyen au m ² est **					Total
	<5€	5-5.5€	5.5-6€	6-6.5€	6.5-7€	
Collectif						
Etudiant						
Individuel						
Ensemble logts						
Parc conventionné						
Parc en QPV (ZUS)						

** Parc de référence : logements dont le loyer et la surface sont renseignés et calculés selon la surface utile

Loyer quittancé en mode de surface corrigée	Nb de logements dont le loyer moyen au m ² est ***					Total
	<2.6€	2.6-2.9€	2.9-3.2€	3.2-3.5€	3.5€ ou +	
Collectif	2				1	3
Etudiant						
Individuel	4	12			6	22
Ensemble logts	6	12			7	25
Parc conventionné	6	12			7	25
Parc en QPV (ZUS)						

*** Parc de référence : logements dont le loyer et la surface sont renseignés et calculés selon la surface corrigée



Loyers hors charges

RPLS au 1er janvier 2018



Source : SOeS, Répertoire du parc locatif social (RPLS)

Loyers hors charges

RPLS au 1er janvier 2018



Source : SOeS, Répertoire du parc locatif social (RPLS)

Zone interrogée : 200071843-CC du Vexin Normand (zonage : Epci 2019)

Tranches de loyer par m ² (tout mode de calcul)	Nb de logements dont le loyer moyen au m ² est *					Total
	<4.5€	4.5-5.5€	5.5-6.5€	6.5-7.5€	7.5€ ou +	
Collectif	315	867	437	94	71	1 784
Etudiant						
Individuel	85	152	166	25	37	465
Ensemble logts	400	1 019	603	119	108	2 249
Parc conventionné	395	1 009	603	119	108	2 234
Parc en QPV (ZUS)						

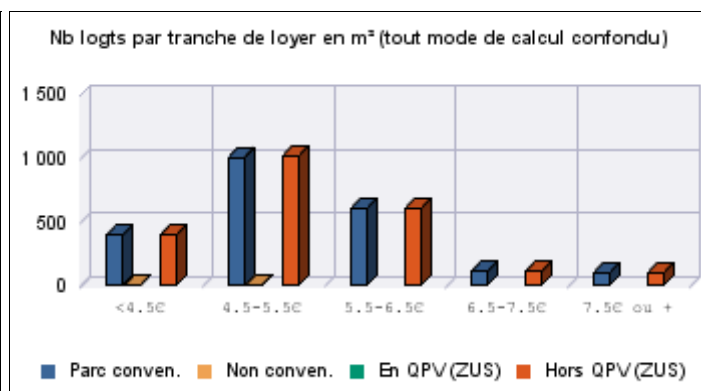
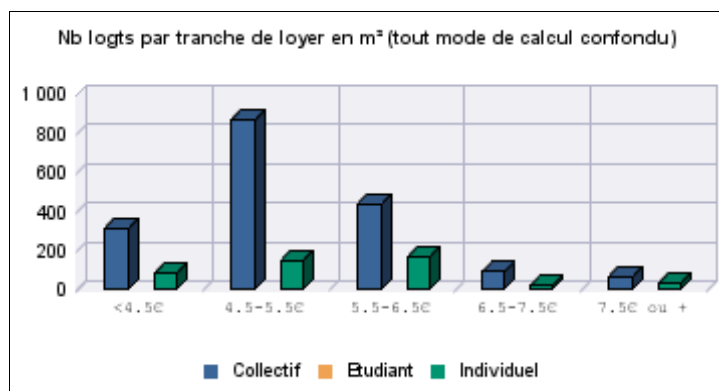
* Parc de référence : logements dont le loyer et la surface habitable renseignés quel que soit le mode de calcul des loyers

Loyer quittancé en mode de surface utile	Nb de logements dont le loyer moyen au m ² est **					Total
	<5€	5-5.5€	5.5-6€	6-6.5€	6.5-7€	
Collectif	21	145	162	68		481
Etudiant						
Individuel	23	66	23	1		113
Ensemble logts	44	211	185	69	85	594
Parc conventionné	44	211	185	69	85	594
Parc en QPV (ZUS)						

** Parc de référence : logements dont le loyer et la surface sont renseignés et calculés selon la surface utile

Loyer quittancé en mode de surface corrigée	Nb de logements dont le loyer moyen au m ² est ***					Total
	<2.6€	2.6-2.9€	2.9-3.2€	3.2-3.5€	3.5€ ou +	
Collectif		836	155	108	187	1 286
Etudiant						
Individuel	9	71	13	68	191	352
Ensemble logts	9	907	168	176	378	1 638
Parc conventionné	9	907	168	176	378	1 638
Parc en QPV (ZUS)						

*** Parc de référence : logements dont le loyer et la surface sont renseignés et calculés selon la surface corrigée



Loyers hors charges

RPLS au 1er janvier 2018



Source : SOeS, Répertoire du parc locatif social (RPLS)

Loyers hors charges

RPLS au 1er janvier 2018



Source : SOeS, Répertoire du parc locatif social (RPLS)

Zone interrogée : 200072312-CA Seine Normandie Agglomération (zonage : Epci 2019)

Tranches de loyer par m ² (tout mode de calcul)	Nb de logements dont le loyer moyen au m ² est *					Total
	<4.5€	4.5-5.5€	5.5-6.5€	6.5-7.5€	7.5€ ou +	
Collectif	423	1 996	1 139	416	124	4 098
Etudiant						
Individuel	178	385	352	76	94	1 085
Ensemble logts	601	2 381	1 491	492	218	5 183
Parc conventionné	559	2 331	1 470	473	113	4 946
Parc en QPV (ZUS)	285	769	248	95	32	1 429

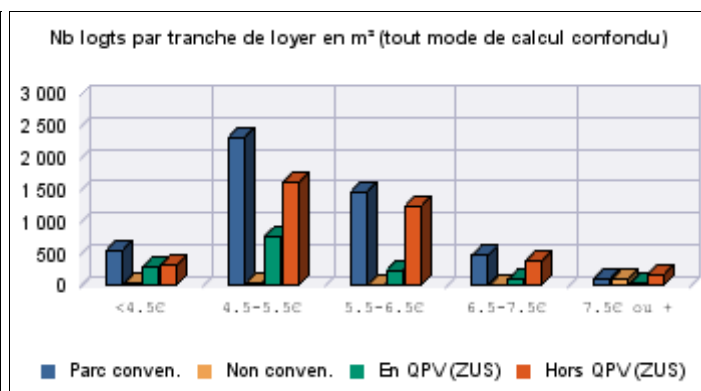
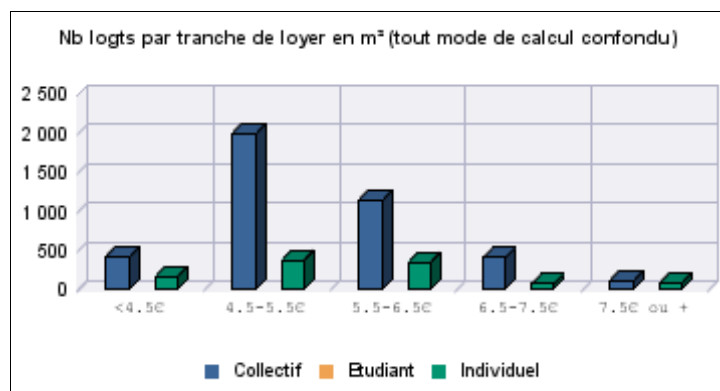
* Parc de référence : logements dont le loyer et la surface habitable renseignés quel que soit le mode de calcul des loyers

Loyer quittancé en mode de surface utile	Nb de logements dont le loyer moyen au m ² est **					Total	
	<5€	5-5.5€	5.5-6€	6-6.5€	6.5-7€		7€ ou +
Collectif	73	188	126	106	63	48	604
Etudiant							
Individuel	124	142	140	47	17	130	600
Ensemble logts	197	330	266	153	80	178	1 204
Parc conventionné	117	322	256	147	73	76	991
Parc en QPV (ZUS)			2				2

** Parc de référence : logements dont le loyer et la surface sont renseignés et calculés selon la surface utile

Loyer quittancé en mode de surface corrigée	Nb de logements dont le loyer moyen au m ² est ***					Total
	<2.6€	2.6-2.9€	2.9-3.2€	3.2-3.5€	3.5€ ou +	
Collectif	94	1 113	1 156	411	685	3 459
Etudiant						
Individuel	24	60	222	40	137	483
Ensemble logts	118	1 173	1 378	451	822	3 942
Parc conventionné	118	1 173	1 378	451	821	3 941
Parc en QPV (ZUS)	22	692	417	123	166	1 420

*** Parc de référence : logements dont le loyer et la surface sont renseignés et calculés selon la surface corrigée



Loyers hors charges

RPLS au 1er janvier 2018



Source : SOeS, Répertoire du parc locatif social (RPLS)

Loyers hors charges

RPLS au 1er janvier 2018



Source : SOeS, Répertoire du parc locatif social (RPLS)

Zone interrogée : 200072676-CC Maine Saosnois (zonage : Epci 2019)

Tranches de loyer par m ² (tout mode de calcul)	Nb de logements dont le loyer moyen au m ² est *					
	<4.5€	4.5-5.5€	5.5-6.5€	6.5-7.5€	7.5€ ou +	Total
Collectif	197	100	33	3	3	336
Etudiant						
Individuel	326	291	94		0	711
Ensemble logts	523	391	127	3	3	1 047
Parc conventionné	522	390	127	3	3	1 045
Parc en QPV (ZUS)						

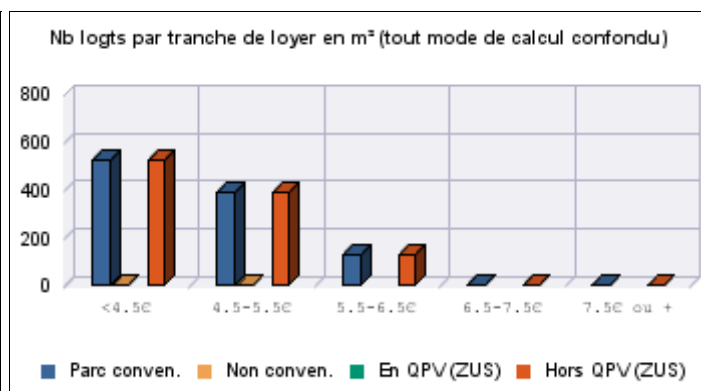
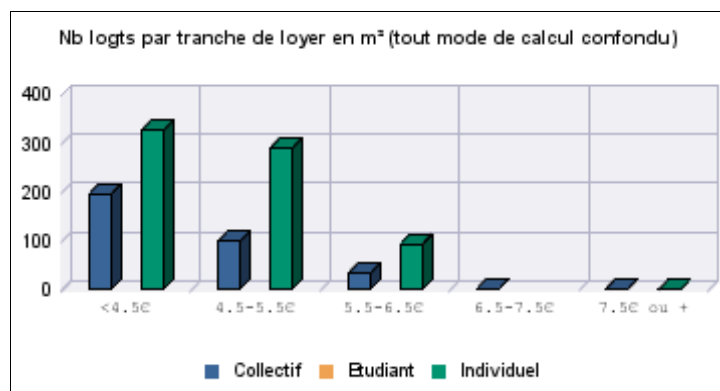
* Parc de référence : logements dont le loyer et la surface habitable renseignés quel que soit le mode de calcul des loyers

Loyer quittancé en mode de surface utile	Nb de logements dont le loyer moyen au m ² est **						
	<5€	5-5.5€	5.5-6€	6-6.5€	6.5-7€	7€ ou +	Total
Collectif	73	15	8	2	1	5	104
Etudiant							
Individuel	100	94	16				210
Ensemble logts	173	109	24	2	1	5	314
Parc conventionné	173	109	24	2	1	5	314
Parc en QPV (ZUS)							

** Parc de référence : logements dont le loyer et la surface sont renseignés et calculés selon la surface utile

Loyer quittancé en mode de surface corrigée	Nb de logements dont le loyer moyen au m ² est ***					
	<2.6€	2.6-2.9€	2.9-3.2€	3.2-3.5€	3.5€ ou +	Total
Collectif	108	44	42	34	4	232
Etudiant						
Individuel		246	34	105	112	497
Ensemble logts	108	290	76	139	116	729
Parc conventionné	108	290	75	139	115	727
Parc en QPV (ZUS)						

*** Parc de référence : logements dont le loyer et la surface sont renseignés et calculés selon la surface corrigée



Loyers hors charges

RPLS au 1er janvier 2018



Source : SOeS, Répertoire du parc locatif social (RPLS)

Loyers hors charges

RPLS au 1er janvier 2018



Source : SOeS, Répertoire du parc locatif social (RPLS)

Zone interrogée : 200084952-CU Le Havre Seine Métropole (zonage : Epci 2019)

Tranches de loyer par m ² (tout mode de calcul)	Nb de logements dont le loyer moyen au m ² est *					
	<4.5€	4.5-5.5€	5.5-6.5€	6.5-7.5€	7.5€ ou +	Total
Collectif	7 489	14 154	6 371	2 227	1 454	31 695
Etudiant						
Individuel	339	655	1 310	431	188	2 923
Ensemble logts	7 828	14 809	7 681	2 658	1 642	34 618
Parc conventionné	7 712	14 641	7 393	2 198	780	32 724
Parc en QPV (ZUS)	4 815	6 572	1 873	397	71	13 728

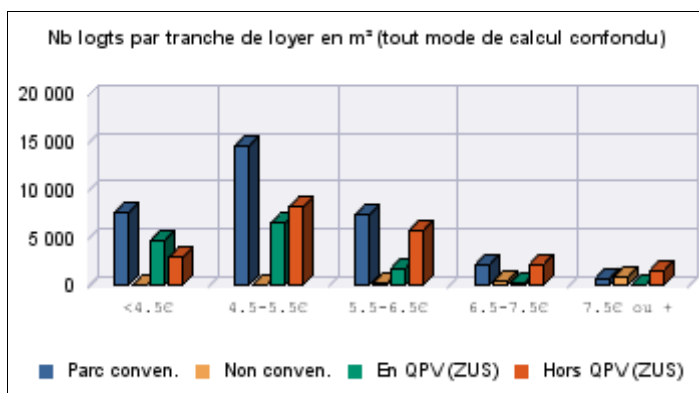
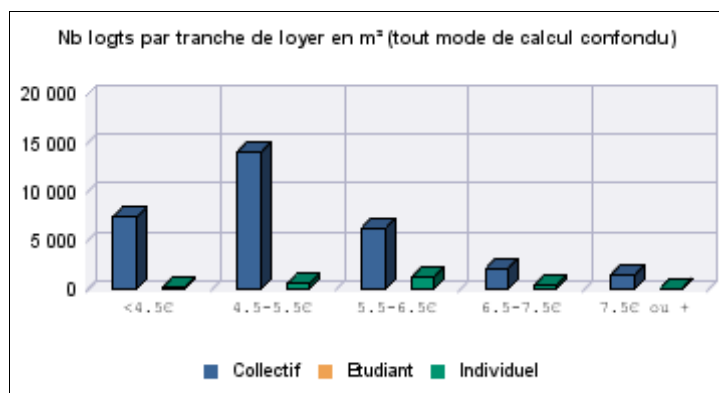
* Parc de référence : logements dont le loyer et la surface habitable renseignés quel que soit le mode de calcul des loyers

Loyer quittancé en mode de surface utile	Nb de logements dont le loyer moyen au m ² est **						
	<5€	5-5.5€	5.5-6€	6-6.5€	6.5-7€	7€ ou +	Total
Collectif	202	500	1 324	909	389	936	4 260
Etudiant							
Individuel	100	160	440	223	116	183	1 222
Ensemble logts	302	660	1 764	1 132	505	1 119	5 482
Parc conventionné	300	643	1 757	1 078	369	572	4 719
Parc en QPV (ZUS)	69	161	438	176	57	67	968

** Parc de référence : logements dont le loyer et la surface sont renseignés et calculés selon la surface utile

Loyer quittancé en mode de surface corrigée	Nb de logements dont le loyer moyen au m ² est ***					
	<2.6€	2.6-2.9€	2.9-3.2€	3.2-3.5€	3.5€ ou +	Total
Collectif	2 737	7 247	11 477	1 770	3 607	26 838
Etudiant						
Individuel	95	204	107	27	1 124	1 557
Ensemble logts	2 832	7 451	11 584	1 797	4 731	28 395
Parc conventionné	2 789	7 429	11 518	1 736	4 149	27 621
Parc en QPV (ZUS)	1 777	5 223	4 276	581	820	12 677

*** Parc de référence : logements dont le loyer et la surface sont renseignés et calculés selon la surface corrigée



Loyers hors charges

RPLS au 1er janvier 2018



Source : SOeS, Répertoire du parc locatif social (RPLS)

Loyers hors charges

RPLS au 1er janvier 2018



Source : SOeS, Répertoire du parc locatif social (RPLS)

Zone interrogée : 241400415-CC Coeur Côte Fleurie (zonage : Epci 2019)

Tranches de loyer par m ² (tout mode de calcul)	Nb de logements dont le loyer moyen au m ² est *					Total
	<4.5€	4.5-5.5€	5.5-6.5€	6.5-7.5€	7.5€ ou +	
Collectif	22	413	731	219	108	1 493
Etudiant						
Individuel	54	256	245	20	23	598
Ensemble logts	76	669	976	239	131	2 091
Parc conventionné	76	662	948	232	119	2 037
Parc en QPV (ZUS)						

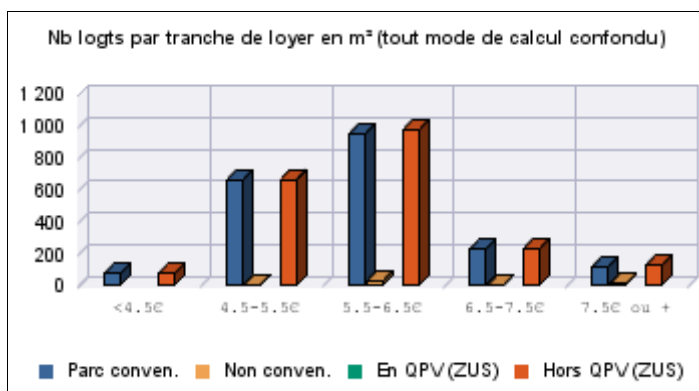
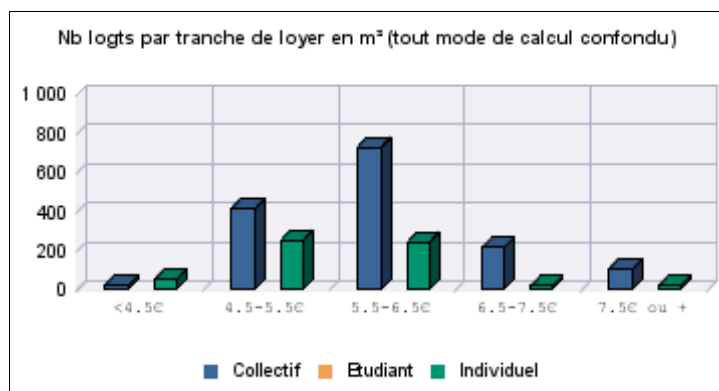
* Parc de référence : logements dont le loyer et la surface habitable renseignés quel que soit le mode de calcul des loyers

Loyer quittancé en mode de surface utile	Nb de logements dont le loyer moyen au m ² est **					Total
	<5€	5-5.5€	5.5-6€	6-6.5€	6.5-7€	
Collectif	28	34	189	31	23	395
Etudiant						
Individuel	35	135	57		8	262
Ensemble logts	63	169	246	31	31	657
Parc conventionné	63	169	234	31	26	632
Parc en QPV (ZUS)						

** Parc de référence : logements dont le loyer et la surface sont renseignés et calculés selon la surface utile

Loyer quittancé en mode de surface corrigée	Nb de logements dont le loyer moyen au m ² est ***					Total
	<2.6€	2.6-2.9€	2.9-3.2€	3.2-3.5€	3.5€ ou +	
Collectif		9	114	376	598	1 097
Etudiant						
Individuel		12	41	134	117	304
Ensemble logts		21	155	510	715	1 401
Parc conventionné		21	155	510	715	1 401
Parc en QPV (ZUS)						

*** Parc de référence : logements dont le loyer et la surface sont renseignés et calculés selon la surface corrigée



Loyers hors charges

RPLS au 1er janvier 2018



Source : SOeS, Répertoire du parc locatif social (RPLS)

Loyers hors charges

RPLS au 1er janvier 2018



Source : SOeS, Répertoire du parc locatif social (RPLS)

Zone interrogée : 241400514-CC du Pays de Falaise (zonage : Epci 2019)

Tranches de loyer par m ² (tout mode de calcul)	Nb de logements dont le loyer moyen au m ² est *					Total
	<4.5€	4.5-5.5€	5.5-6.5€	6.5-7.5€	7.5€ ou +	
Collectif	306	342	179	33	1	861
Etudiant						
Individuel	33	121	81	36	0	271
Ensemble logts	339	463	260	69	1	1 132
Parc conventionné	339	463	260	67	1	1 130
Parc en QPV (ZUS)						

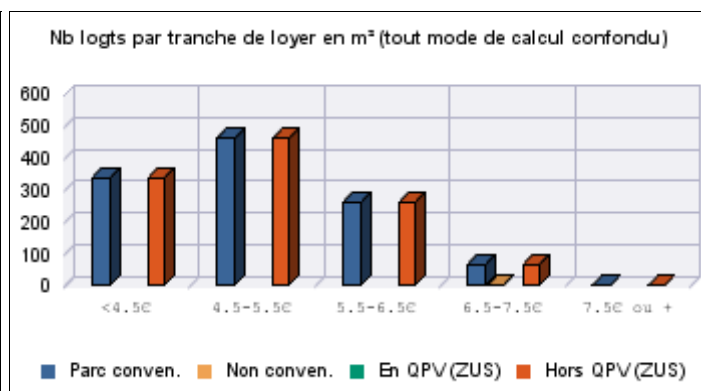
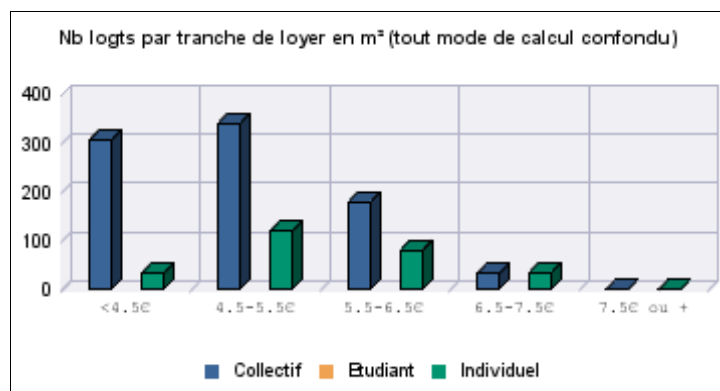
* Parc de référence : logements dont le loyer et la surface habitable renseignés quel que soit le mode de calcul des loyers

Loyer quittancé en mode de surface utile	Nb de logements dont le loyer moyen au m ² est **					Total
	<5€	5-5.5€	5.5-6€	6-6.5€	6.5-7€	
Collectif	9		48	8		65
Etudiant						
Individuel	31	53	12	1	8	105
Ensemble logts	40	53	60	9	8	170
Parc conventionné	40	53	60	9	8	170
Parc en QPV (ZUS)						

** Parc de référence : logements dont le loyer et la surface sont renseignés et calculés selon la surface utile

Loyer quittancé en mode de surface corrigée	Nb de logements dont le loyer moyen au m ² est ***					Total
	<2.6€	2.6-2.9€	2.9-3.2€	3.2-3.5€	3.5€ ou +	
Collectif	133	396	34	177	56	796
Etudiant						
Individuel		2		54	110	166
Ensemble logts	133	398	34	231	166	962
Parc conventionné	133	398	34	231	164	960
Parc en QPV (ZUS)						

*** Parc de référence : logements dont le loyer et la surface sont renseignés et calculés selon la surface corrigée



Loyers hors charges

RPLS au 1er janvier 2018



Source : SOeS, Répertoire du parc locatif social (RPLS)

Loyers hors charges

RPLS au 1er janvier 2018



Source : SOeS, Répertoire du parc locatif social (RPLS)

Zone interrogée : 241400555-CC de Bayeux Intercom (zonage : Epci 2019)

Tranches de loyer par m ² (tout mode de calcul)	Nb de logements dont le loyer moyen au m ² est *					Total
	<4.5€	4.5-5.5€	5.5-6.5€	6.5-7.5€	7.5€ ou +	
Collectif	395	833	475	89	31	1 823
Etudiant						
Individuel	88	206	422	85	3	804
Ensemble logts	483	1 039	897	174	34	2 627
Parc conventionné	482	1 037	897	174	33	2 623
Parc en QPV (ZUS)						

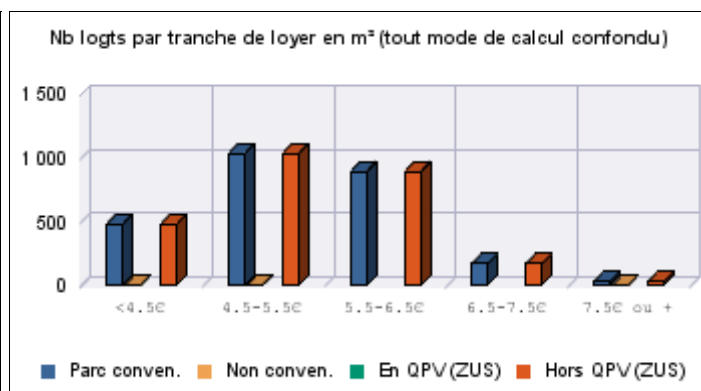
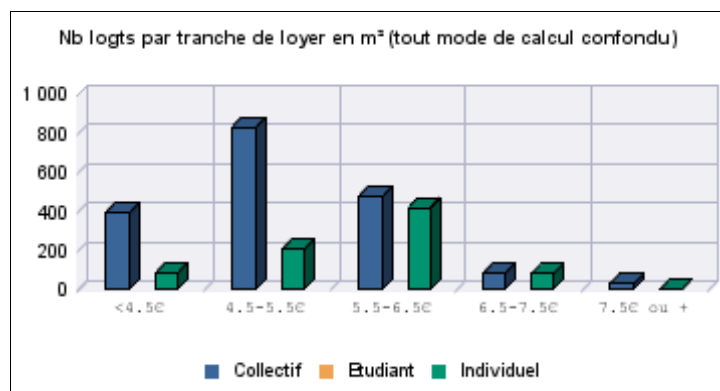
* Parc de référence : logements dont le loyer et la surface habitable renseignés quel que soit le mode de calcul des loyers

Loyer quittancé en mode de surface utile	Nb de logements dont le loyer moyen au m ² est **					Total	
	<5€	5-5.5€	5.5-6€	6-6.5€	6.5-7€		7€ ou +
Collectif	24	21	154	88	6	4	297
Etudiant							
Individuel	29	124	46	5		14	218
Ensemble logts	53	145	200	93	6	18	515
Parc conventionné	52	143	200	93	6	18	512
Parc en QPV (ZUS)							

** Parc de référence : logements dont le loyer et la surface sont renseignés et calculés selon la surface utile

Loyer quittancé en mode de surface corrigée	Nb de logements dont le loyer moyen au m ² est ***					Total
	<2.6€	2.6-2.9€	2.9-3.2€	3.2-3.5€	3.5€ ou +	
Collectif	311	453	287	333	142	1 526
Etudiant						
Individuel		111	29	126	319	585
Ensemble logts	311	564	316	459	461	2 111
Parc conventionné	311	564	316	459	461	2 111
Parc en QPV (ZUS)						

*** Parc de référence : logements dont le loyer et la surface sont renseignés et calculés selon la surface corrigée



Loyers hors charges

RPLS au 1er janvier 2018



Source : SOeS, Répertoire du parc locatif social (RPLS)

Loyers hors charges

RPLS au 1er janvier 2018



Source : SOeS, Répertoire du parc locatif social (RPLS)

Zone interrogée : 241400860-CC Coeur de Nacre (zonage : Epci 2019)

Tranches de loyer par m ² (tout mode de calcul)	Nb de logements dont le loyer moyen au m ² est *					Total
	<4.5€	4.5-5.5€	5.5-6.5€	6.5-7.5€	7.5€ ou +	
Collectif	68	138	134	78	23	441
Etudiant						
Individuel	111	178	213	47	4	553
Ensemble logts	179	316	347	125	27	994
Parc conventionné	179	312	347	125	27	990
Parc en QPV (ZUS)						

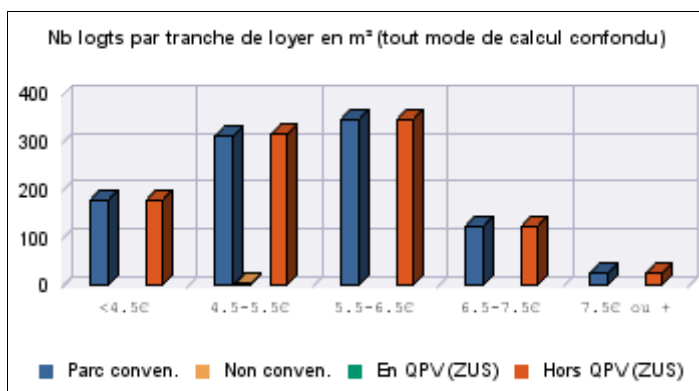
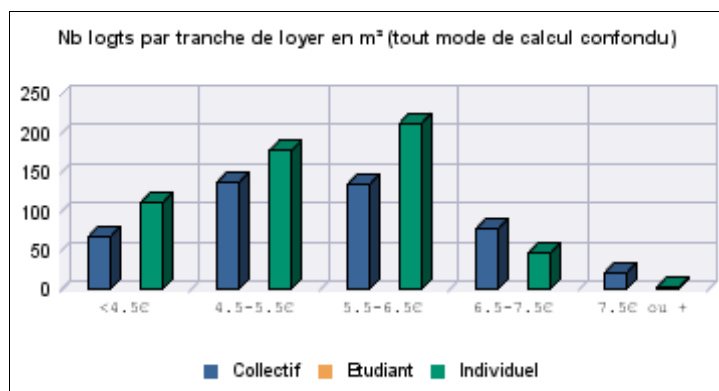
* Parc de référence : logements dont le loyer et la surface habitable renseignés quel que soit le mode de calcul des loyers

Loyer quittancé en mode de surface utile	Nb de logements dont le loyer moyen au m ² est **					Total
	<5€	5-5.5€	5.5-6€	6-6.5€	6.5-7€	
Collectif	41	68	42	41	10	239
Etudiant						
Individuel	24	141	36	34	10	262
Ensemble logts	65	209	78	75	20	501
Parc conventionné	62	208	78	75	20	497
Parc en QPV (ZUS)						

** Parc de référence : logements dont le loyer et la surface sont renseignés et calculés selon la surface utile

Loyer quittancé en mode de surface corrigée	Nb de logements dont le loyer moyen au m ² est ***				Total	
	<2.6€	2.6-2.9€	2.9-3.2€	3.2-3.5€		3.5€ ou +
Collectif		72	23	61	46	202
Etudiant						
Individuel		92	30	61	108	291
Ensemble logts		164	53	122	154	493
Parc conventionné		164	53	122	154	493
Parc en QPV (ZUS)						

*** Parc de référence : logements dont le loyer et la surface sont renseignés et calculés selon la surface corrigée



Loyers hors charges

RPLS au 1er janvier 2018



Source : SOeS, Répertoire du parc locatif social (RPLS)

Loyers hors charges

RPLS au 1er janvier 2018



Source : SOeS, Répertoire du parc locatif social (RPLS)

Zone interrogée : 241400878-CC Terre d'Auge (zonage : Epci 2019)

Tranches de loyer par m ² (tout mode de calcul)	Nb de logements dont le loyer moyen au m ² est *					Total
	<4.5€	4.5-5.5€	5.5-6.5€	6.5-7.5€	7.5€ ou +	
Collectif	70	134	89	12	0	305
Etudiant						
Individuel	34	190	126	7	0	357
Ensemble logts	104	324	215	19	0	662
Parc conventionné	104	324	214	19	0	661
Parc en QPV (ZUS)						

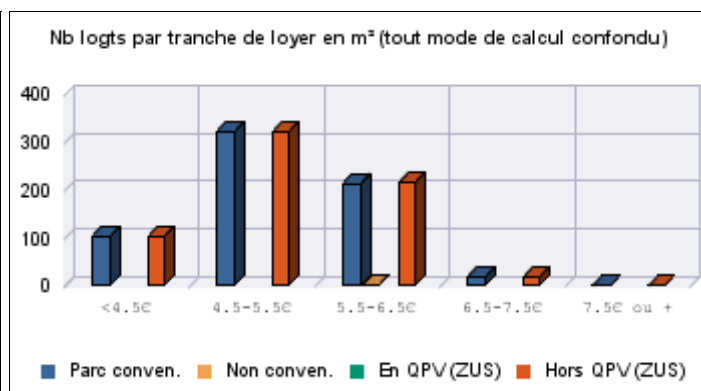
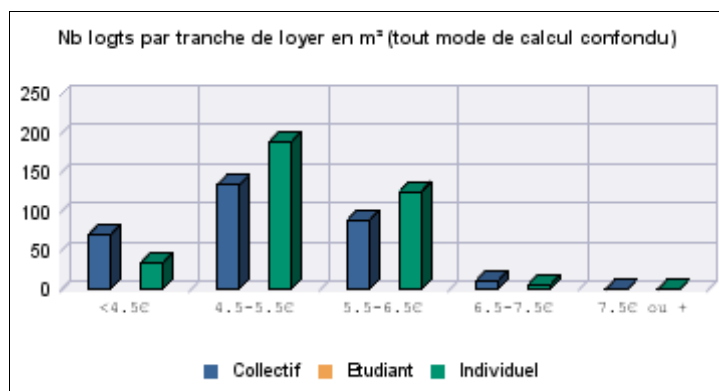
* Parc de référence : logements dont le loyer et la surface habitable renseignés quel que soit le mode de calcul des loyers

Loyer quittancé en mode de surface utile	Nb de logements dont le loyer moyen au m ² est **					Total
	<5€	5-5.5€	5.5-6€	6-6.5€	6.5-7€	
Collectif		17	18	1		36
Etudiant						
Individuel	35	47	8			90
Ensemble logts	35	64	26	1		126
Parc conventionné	35	63	26	1		125
Parc en QPV (ZUS)						

** Parc de référence : logements dont le loyer et la surface sont renseignés et calculés selon la surface utile

Loyer quittancé en mode de surface corrigée	Nb de logements dont le loyer moyen au m ² est ***					Total
	<2.6€	2.6-2.9€	2.9-3.2€	3.2-3.5€	3.5€ ou +	
Collectif	7	68	54	38	102	269
Etudiant						
Individuel		3	35	79	150	267
Ensemble logts	7	71	89	117	252	536
Parc conventionné	7	71	89	117	252	536
Parc en QPV (ZUS)						

*** Parc de référence : logements dont le loyer et la surface sont renseignés et calculés selon la surface corrigée



Loyers hors charges

RPLS au 1er janvier 2018



Source : SOeS, Répertoire du parc locatif social (RPLS)

Loyers hors charges

RPLS au 1er janvier 2018



Source : SOeS, Répertoire du parc locatif social (RPLS)

Zone interrogée : 242700276-CC du Pays de Conches (zonage : Epci 2019)

Tranches de loyer par m ² (tout mode de calcul)	Nb de logements dont le loyer moyen au m ² est *					
	<4.5€	4.5-5.5€	5.5-6.5€	6.5-7.5€	7.5€ ou +	Total
Collectif	21	221	153	23	14	432
Etudiant						
Individuel	18	170	309	11	10	518
Ensemble logts	39	391	462	34	24	950
Parc conventionné	39	391	462	34	19	945
Parc en QPV (ZUS)						

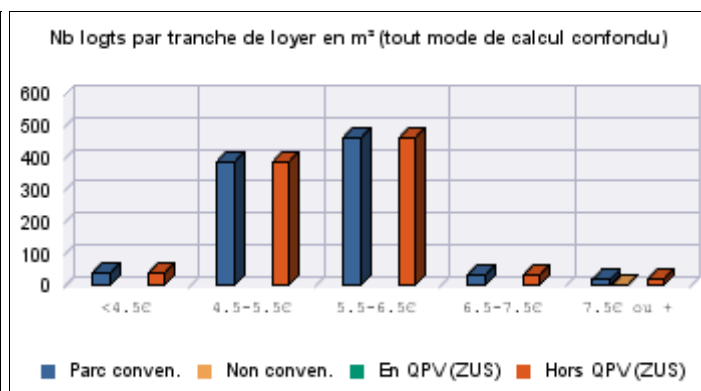
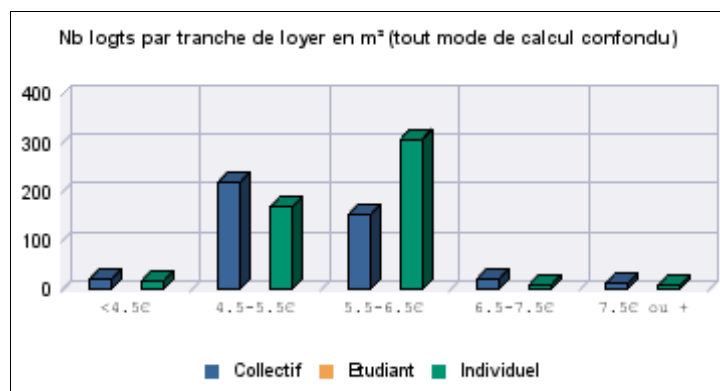
* Parc de référence : logements dont le loyer et la surface habitable renseignés quel que soit le mode de calcul des loyers

Loyer quittancé en mode de surface utile	Nb de logements dont le loyer moyen au m ² est **						
	<5€	5-5.5€	5.5-6€	6-6.5€	6.5-7€	7€ ou +	Total
Collectif	25	32	35	6			98
Etudiant							
Individuel	15	191	89	20	2	3	320
Ensemble logts	40	223	124	26	2	3	418
Parc conventionné	40	223	124	26	2	3	418
Parc en QPV (ZUS)							

** Parc de référence : logements dont le loyer et la surface sont renseignés et calculés selon la surface utile

Loyer quittancé en mode de surface corrigée	Nb de logements dont le loyer moyen au m ² est ***					Total
	<2.6€	2.6-2.9€	2.9-3.2€	3.2-3.5€	3.5€ ou +	
Collectif		163	26		144	333
Etudiant						
Individuel		18			174	192
Ensemble logts		181	26		318	525
Parc conventionné		181	26		318	525
Parc en QPV (ZUS)						

*** Parc de référence : logements dont le loyer et la surface sont renseignés et calculés selon la surface corrigée



Loyers hors charges

RPLS au 1er janvier 2018



Source : SOeS, Répertoire du parc locatif social (RPLS)

Loyers hors charges

RPLS au 1er janvier 2018



Source : SOeS, Répertoire du parc locatif social (RPLS)

Zone interrogée : 242700607-CC du Pays du Neubourg (zonage : Epci 2019)

Tranches de loyer par m ² (tout mode de calcul)	Nb de logements dont le loyer moyen au m ² est *					Total
	<4.5€	4.5-5.5€	5.5-6.5€	6.5-7.5€	7.5€ ou +	
Collectif		100	102	25	0	227
Etudiant						
Individuel	93	50	86	3	1	233
Ensemble logts	93	150	188	28	1	460
Parc conventionné	93	150	188	24	0	455
Parc en QPV (ZUS)						

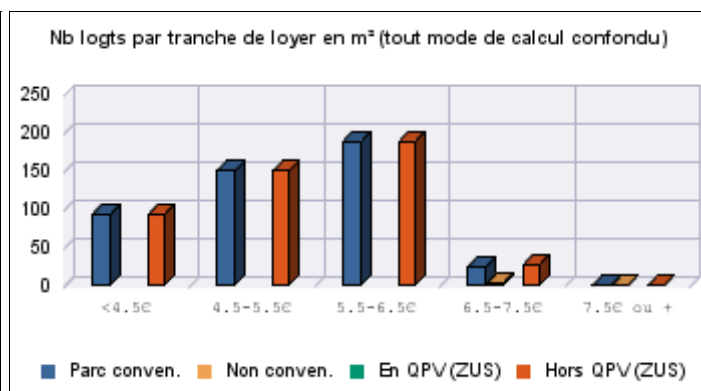
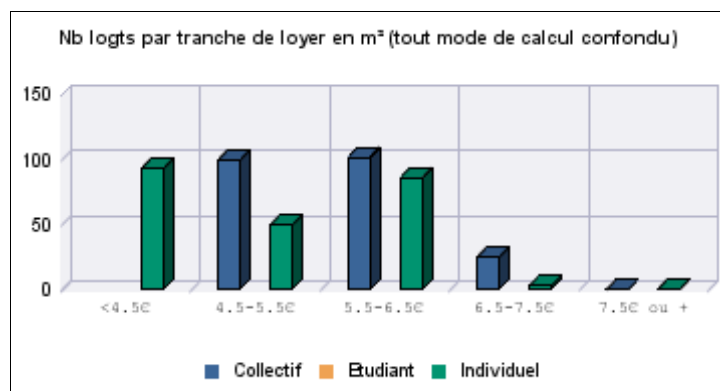
* Parc de référence : logements dont le loyer et la surface habitable renseignés quel que soit le mode de calcul des loyers

Loyer quittancé en mode de surface utile	Nb de logements dont le loyer moyen au m ² est **						Total
	<5€	5-5.5€	5.5-6€	6-6.5€	6.5-7€	7€ ou +	
Collectif	10	24	18	28			80
Etudiant							
Individuel	10	35	32				77
Ensemble logts	20	59	50	28			157
Parc conventionné	20	59	50	28			157
Parc en QPV (ZUS)							

** Parc de référence : logements dont le loyer et la surface sont renseignés et calculés selon la surface utile

Loyer quittancé en mode de surface corrigée	Nb de logements dont le loyer moyen au m ² est ***					Total
	<2.6€	2.6-2.9€	2.9-3.2€	3.2-3.5€	3.5€ ou +	
Collectif		21	74	1	47	143
Etudiant						
Individuel	1	90	15	2	45	153
Ensemble logts	1	111	89	3	92	296
Parc conventionné	1	111	89	3	92	296
Parc en QPV (ZUS)						

*** Parc de référence : logements dont le loyer et la surface sont renseignés et calculés selon la surface corrigée



Loyers hors charges

RPLS au 1er janvier 2018



Source : SOeS, Répertoire du parc locatif social (RPLS)

Loyers hors charges

RPLS au 1er janvier 2018



Source : SOeS, Répertoire du parc locatif social (RPLS)

Zone interrogée : 242700623-CC Eure-Madrie-Seine (zonage : Epci 2019)

Tranches de loyer par m ² (tout mode de calcul)	Nb de logements dont le loyer moyen au m ² est *					Total
	<4.5€	4.5-5.5€	5.5-6.5€	6.5-7.5€	7.5€ ou +	
Collectif	238	436	483	66	13	1 236
Etudiant						
Individuel	29	90	214	86	16	435
Ensemble logts	267	526	697	152	29	1 671
Parc conventionné	255	498	692	148	21	1 614
Parc en QPV (ZUS)						

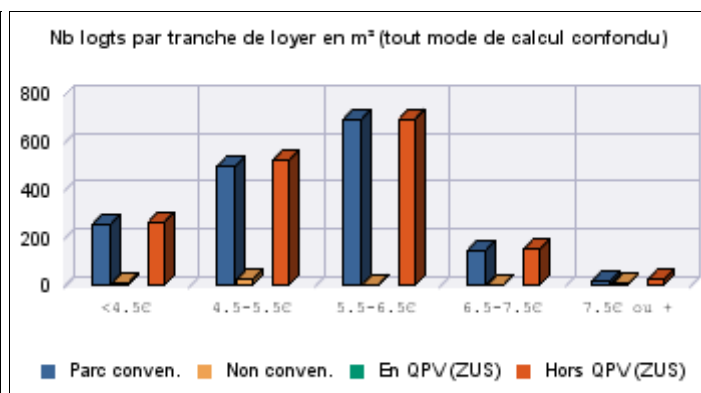
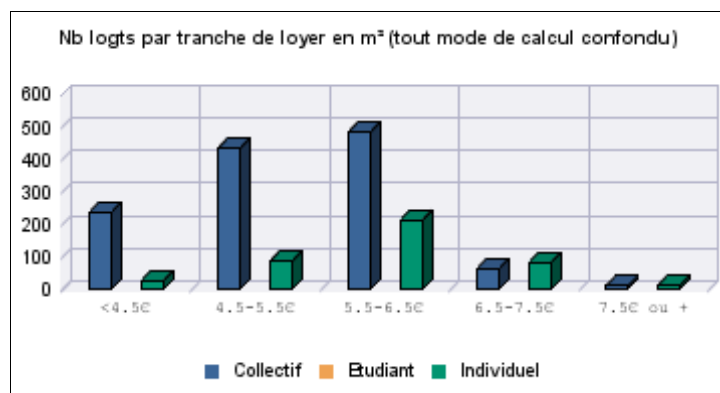
* Parc de référence : logements dont le loyer et la surface habitable renseignés quel que soit le mode de calcul des loyers

Loyer quittancé en mode de surface utile	Nb de logements dont le loyer moyen au m ² est **					Total
	<5€	5-5.5€	5.5-6€	6-6.5€	6.5-7€	
Collectif	3	29	155	21		208
Etudiant						
Individuel	8	104	71	5	50	248
Ensemble logts	11	133	226	26	50	456
Parc conventionné	11	133	226	26	50	456
Parc en QPV (ZUS)						

** Parc de référence : logements dont le loyer et la surface sont renseignés et calculés selon la surface utile

Loyer quittancé en mode de surface corrigée	Nb de logements dont le loyer moyen au m ² est ***					Total
	<2.6€	2.6-2.9€	2.9-3.2€	3.2-3.5€	3.5€ ou +	
Collectif		257	365	64	312	998
Etudiant						
Individuel		9	15	12	140	176
Ensemble logts		266	380	76	452	1 174
Parc conventionné		266	374	69	447	1 156
Parc en QPV (ZUS)						

*** Parc de référence : logements dont le loyer et la surface sont renseignés et calculés selon la surface corrigée



Loyers hors charges

RPLS au 1er janvier 2018



Source : SOeS, Répertoire du parc locatif social (RPLS)

Loyers hors charges

RPLS au 1er janvier 2018



Source : SOeS, Répertoire du parc locatif social (RPLS)

Zone interrogée : 246100390-CC du Val d'Orne (zonage : Epci 2019)

Tranches de loyer par m ² (tout mode de calcul)	Nb de logements dont le loyer moyen au m ² est *					Total
	<4.5€	4.5-5.5€	5.5-6.5€	6.5-7.5€	7.5€ ou +	
Collectif	15	6	4	1	1	27
Etudiant						
Individuel	30	7	22		0	59
Ensemble logts	45	13	26	1	1	86
Parc conventionné	45	13	26	1	1	86
Parc en QPV (ZUS)						

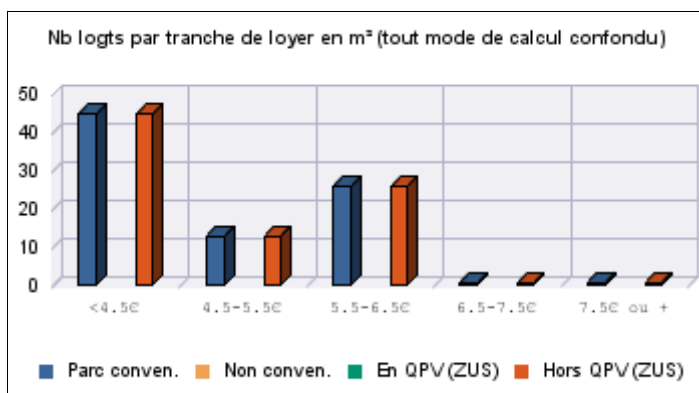
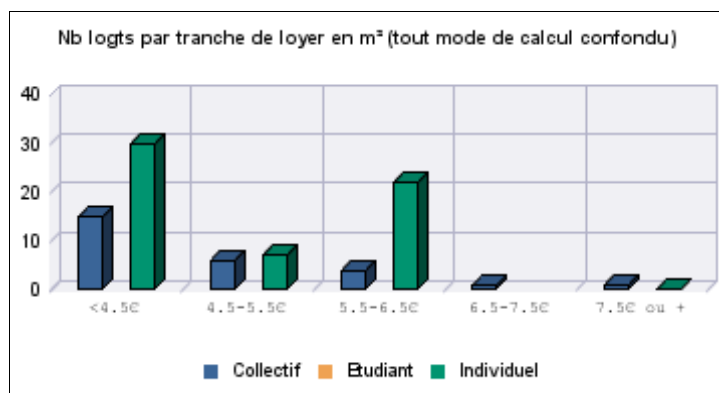
* Parc de référence : logements dont le loyer et la surface habitable renseignés quel que soit le mode de calcul des loyers

Loyer quittancé en mode de surface utile	Nb de logements dont le loyer moyen au m ² est **					Total
	<5€	5-5.5€	5.5-6€	6-6.5€	6.5-7€	
Collectif						
Etudiant						
Individuel	2	2	15			19
Ensemble logts	2	2	15			19
Parc conventionné	2	2	15			19
Parc en QPV (ZUS)						

** Parc de référence : logements dont le loyer et la surface sont renseignés et calculés selon la surface utile

Loyer quittancé en mode de surface corrigée	Nb de logements dont le loyer moyen au m ² est ***					Total
	<2.6€	2.6-2.9€	2.9-3.2€	3.2-3.5€	3.5€ ou +	
Collectif	15			10		25
Etudiant						
Individuel	11	19		5	5	40
Ensemble logts	26	19		15	5	65
Parc conventionné	26	19		15	5	65
Parc en QPV (ZUS)						

*** Parc de référence : logements dont le loyer et la surface sont renseignés et calculés selon la surface corrigée



Loyers hors charges

RPLS au 1er janvier 2018



Source : SOeS, Répertoire du parc locatif social (RPLS)

Loyers hors charges

RPLS au 1er janvier 2018



Source : SOeS, Répertoire du parc locatif social (RPLS)

Zone interrogée : 246100663-CU d'Alençon (zonage : Epci 2019)

Tranches de loyer par m ² (tout mode de calcul)	Nb de logements dont le loyer moyen au m ² est *					
	<4.5€	4.5-5.5€	5.5-6.5€	6.5-7.5€	7.5€ ou +	Total
Collectif	1 489	2 010	680	136	106	4 421
Etudiant					59	59
Individuel	429	316	432	57	17	1 251
Ensemble logts	1 918	2 326	1 112	193	182	5 731
Parc conventionné	1 913	2 307	1 069	171	162	5 622
Parc en QPV (ZUS)	1 094	1 133	118	26	9	2 380

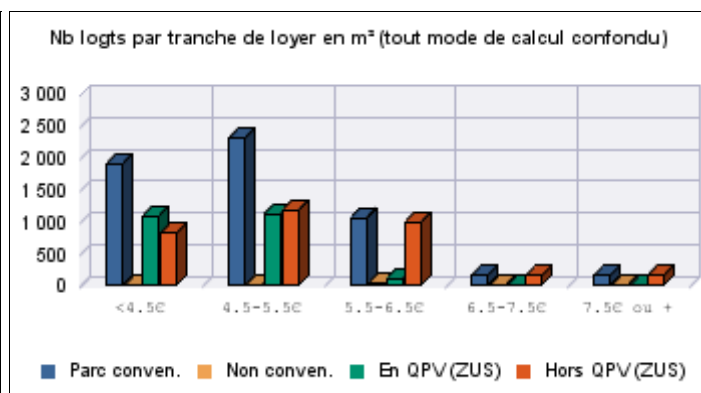
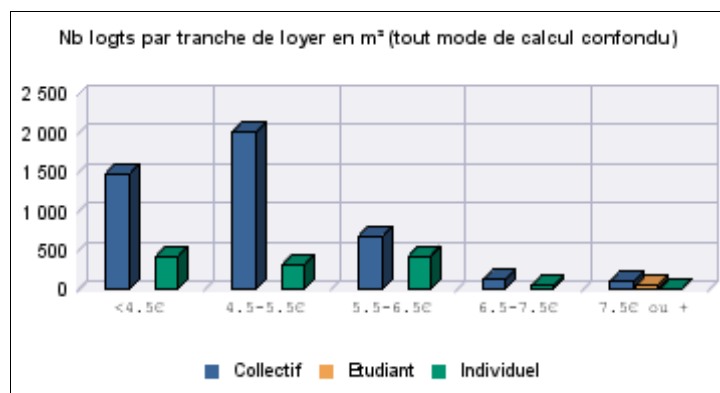
* Parc de référence : logements dont le loyer et la surface habitable renseignés quel que soit le mode de calcul des loyers

Loyer quittancé en mode de surface utile	Nb de logements dont le loyer moyen au m ² est **						
	<5€	5-5.5€	5.5-6€	6-6.5€	6.5-7€	7€ ou +	Total
Collectif	172	182	57	15	18	63	507
Etudiant						59	59
Individuel	133	233	47	12	3	19	447
Ensemble logts	305	415	104	27	21	141	1 013
Parc conventionné	303	414	93	14	13	123	960
Parc en QPV (ZUS)	99	81	29	14	3	11	237

** Parc de référence : logements dont le loyer et la surface sont renseignés et calculés selon la surface utile

Loyer quittancé en mode de surface corrigée	Nb de logements dont le loyer moyen au m ² est ***					
	<2.6€	2.6-2.9€	2.9-3.2€	3.2-3.5€	3.5€ ou +	Total
Collectif	647	2 006	337	345	417	3 752
Etudiant						
Individuel	70	290	27	47	220	654
Ensemble logts	717	2 296	364	392	637	4 406
Parc conventionné	717	2 295	349	391	617	4 369
Parc en QPV (ZUS)	507	1 292	191	61	1	2 052

*** Parc de référence : logements dont le loyer et la surface sont renseignés et calculés selon la surface corrigée



Loyers hors charges

RPLS au 1er janvier 2018



Source : SOeS, Répertoire du parc locatif social (RPLS)

Loyers hors charges

RPLS au 1er janvier 2018



Source : SOeS, Répertoire du parc locatif social (RPLS)

Zone interrogée : 247600505-CC Campagne-de-Caux (zonage : Epci 2019)

Tranches de loyer par m ² (tout mode de calcul)	Nb de logements dont le loyer moyen au m ² est *					Total
	<4.5€	4.5-5.5€	5.5-6.5€	6.5-7.5€	7.5€ ou +	
Collectif	19	6	12		1	38
Etudiant						
Individuel	24	40	65	10	2	141
Ensemble logts	43	46	77	10	3	179
Parc conventionné	43	46	77	10	2	178
Parc en QPV (ZUS)						

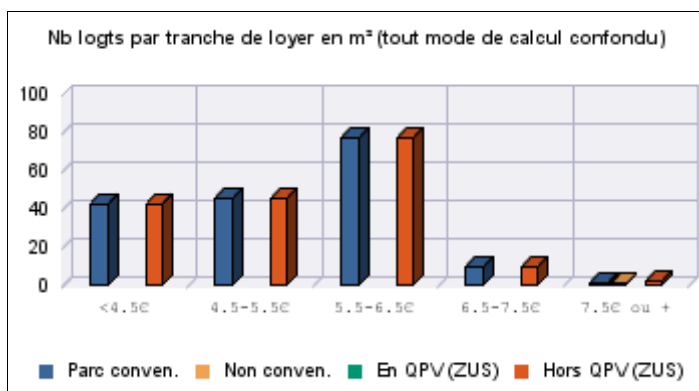
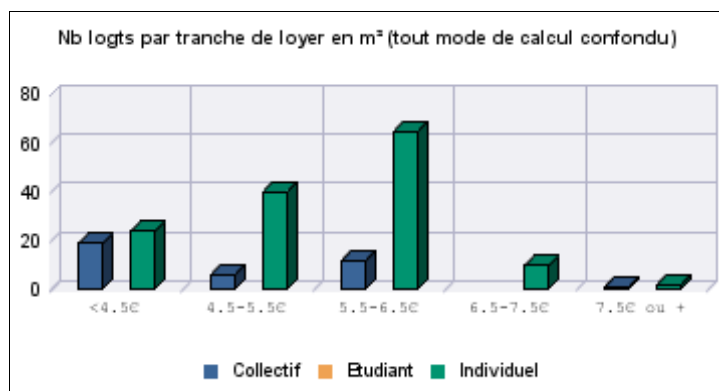
* Parc de référence : logements dont le loyer et la surface habitable renseignés quel que soit le mode de calcul des loyers

Loyer quittancé en mode de surface utile	Nb de logements dont le loyer moyen au m ² est **					Total
	<5€	5-5.5€	5.5-6€	6-6.5€	6.5-7€	
Collectif						
Etudiant						
Individuel	8	9	6	4	1	28
Ensemble logts	8	9	6	4	1	28
Parc conventionné	8	9	6	4		27
Parc en QPV (ZUS)						

** Parc de référence : logements dont le loyer et la surface sont renseignés et calculés selon la surface utile

Loyer quittancé en mode de surface corrigée	Nb de logements dont le loyer moyen au m ² est ***					Total
	<2.6€	2.6-2.9€	2.9-3.2€	3.2-3.5€	3.5€ ou +	
Collectif	5	18			15	38
Etudiant						
Individuel		34	19	12	48	113
Ensemble logts	5	52	19	12	63	151
Parc conventionné	5	52	19	12	63	151
Parc en QPV (ZUS)						

*** Parc de référence : logements dont le loyer et la surface sont renseignés et calculés selon la surface corrigée



Loyers hors charges

RPLS au 1er janvier 2018



Source : SOeS, Répertoire du parc locatif social (RPLS)

Loyers hors charges

RPLS au 1er janvier 2018



Source : SOeS, Répertoire du parc locatif social (RPLS)

Zone interrogée : 247600588-CC des Villes Soeurs (zonage : Epci 2019)

Tranches de loyer par m ² (tout mode de calcul)	Nb de logements dont le loyer moyen au m ² est *					
	<4.5€	4.5-5.5€	5.5-6.5€	6.5-7.5€	7.5€ ou +	Total
Collectif	332	562	322	78	38	1 332
Etudiant						
Individuel	78	191	194	45	5	513
Ensemble logts	410	753	516	123	43	1 845
Parc conventionné	410	753	516	120	35	1 834
Parc en QPV (ZUS)						

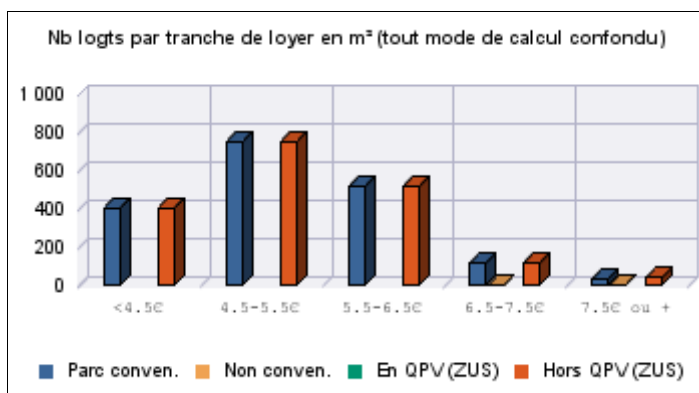
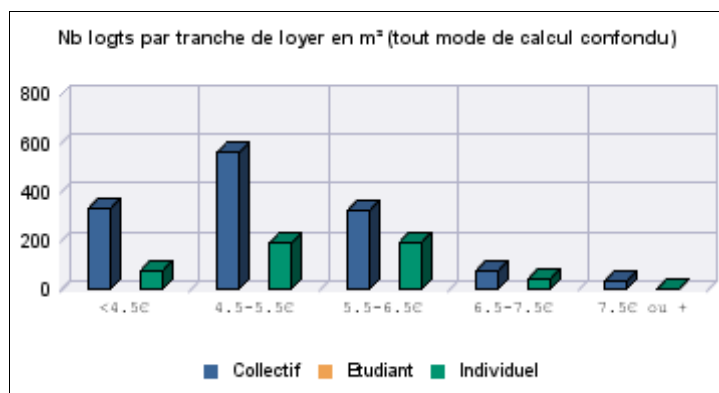
* Parc de référence : logements dont le loyer et la surface habitable renseignés quel que soit le mode de calcul des loyers

Loyer quittancé en mode de surface utile	Nb de logements dont le loyer moyen au m ² est **						
	<5€	5-5.5€	5.5-6€	6-6.5€	6.5-7€	7€ ou +	Total
Collectif	21	62	57	32	2	24	198
Etudiant							
Individuel	51	88	46	44	9	8	246
Ensemble logts	72	150	103	76	11	32	444
Parc conventionné	72	150	103	76	8	24	433
Parc en QPV (ZUS)							

** Parc de référence : logements dont le loyer et la surface sont renseignés et calculés selon la surface utile

Loyer quittancé en mode de surface corrigée	Nb de logements dont le loyer moyen au m ² est ***					
	<2.6€	2.6-2.9€	2.9-3.2€	3.2-3.5€	3.5€ ou +	Total
Collectif	67	369	204	295	182	1 117
Etudiant						
Individuel	29	90	48	28	71	266
Ensemble logts	96	459	252	323	253	1 383
Parc conventionné	96	459	252	323	253	1 383
Parc en QPV (ZUS)						

*** Parc de référence : logements dont le loyer et la surface sont renseignés et calculés selon la surface corrigée



Loyers hors charges

RPLS au 1er janvier 2018



Source : SOeS, Répertoire du parc locatif social (RPLS)

Loyers hors charges

RPLS au 1er janvier 2018



Source : SOeS, Répertoire du parc locatif social (RPLS)

Zone interrogée : 247600604-CC de Londinières (zonage : Epci 2019)

Tranches de loyer par m ² (tout mode de calcul)	Nb de logements dont le loyer moyen au m ² est *					Total
	<4.5€	4.5-5.5€	5.5-6.5€	6.5-7.5€	7.5€ ou +	
Collectif		14	13	2	1	30
Etudiant						
Individuel	15	35	33	1	0	84
Ensemble logts	15	49	46	3	1	114
Parc conventionné	15	49	46	3	1	114
Parc en QPV (ZUS)						

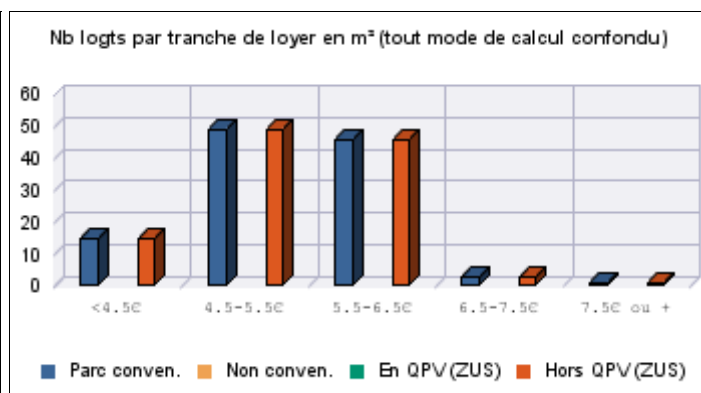
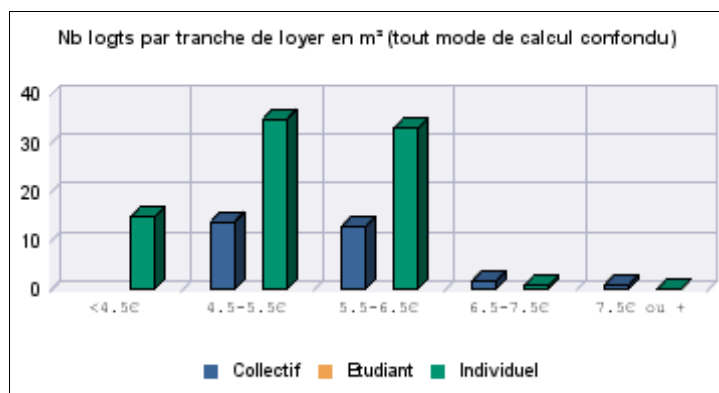
* Parc de référence : logements dont le loyer et la surface habitable renseignés quel que soit le mode de calcul des loyers

Loyer quittancé en mode de surface utile	Nb de logements dont le loyer moyen au m ² est **					Total
	<5€	5-5.5€	5.5-6€	6-6.5€	6.5-7€	
Collectif						
Etudiant						
Individuel	1	17	10			28
Ensemble logts	1	17	10			28
Parc conventionné	1	17	10			28
Parc en QPV (ZUS)						

** Parc de référence : logements dont le loyer et la surface sont renseignés et calculés selon la surface utile

Loyer quittancé en mode de surface corrigée	Nb de logements dont le loyer moyen au m ² est ***					Total
	<2.6€	2.6-2.9€	2.9-3.2€	3.2-3.5€	3.5€ ou +	
Collectif				23	7	30
Etudiant						
Individuel	1	9	19	17	10	56
Ensemble logts	1	9	19	40	17	86
Parc conventionné	1	9	19	40	17	86
Parc en QPV (ZUS)						

*** Parc de référence : logements dont le loyer et la surface sont renseignés et calculés selon la surface corrigée



Loyers hors charges

RPLS au 1er janvier 2018



Source : SOeS, Répertoire du parc locatif social (RPLS)

Loyers hors charges

RPLS au 1er janvier 2018



Source : SOeS, Répertoire du parc locatif social (RPLS)

Zone interrogée : 247600620-CC Yvetot Normandie (zonage : Epci 2019)

Tranches de loyer par m ² (tout mode de calcul)	Nb de logements dont le loyer moyen au m ² est *					
	<4.5€	4.5-5.5€	5.5-6.5€	6.5-7.5€	7.5€ ou +	Total
Collectif	506	578	245	113	33	1 475
Etudiant						
Individuel	106	225	207	72	12	622
Ensemble logts	612	803	452	185	45	2 097
Parc conventionné	612	797	452	175	44	2 080
Parc en QPV (ZUS)						

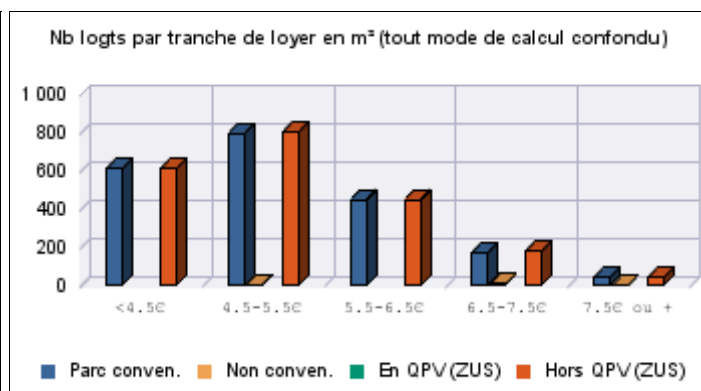
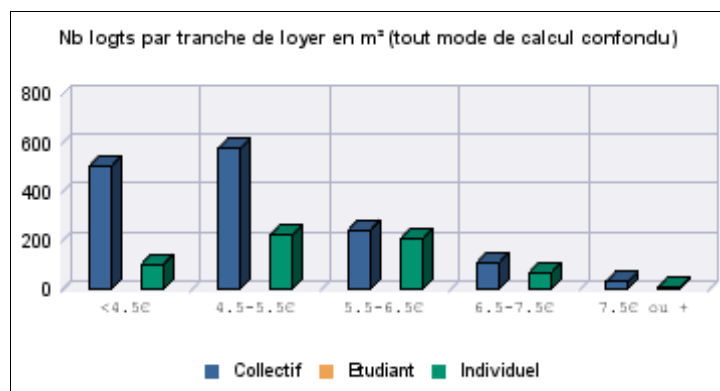
* Parc de référence : logements dont le loyer et la surface habitable renseignés quel que soit le mode de calcul des loyers

Loyer quittancé en mode de surface utile	Nb de logements dont le loyer moyen au m ² est **						
	<5€	5-5.5€	5.5-6€	6-6.5€	6.5-7€	7€ ou +	Total
Collectif	11	79	72	33	29	26	250
Etudiant							
Individuel	37	81	23	20	1	6	168
Ensemble logts	48	160	95	53	30	32	418
Parc conventionné	48	160	95	43	30	31	407
Parc en QPV (ZUS)							

** Parc de référence : logements dont le loyer et la surface sont renseignés et calculés selon la surface utile

Loyer quittancé en mode de surface corrigée	Nb de logements dont le loyer moyen au m ² est ***					
	<2.6€	2.6-2.9€	2.9-3.2€	3.2-3.5€	3.5€ ou +	Total
Collectif	92	299	472	120	231	1 214
Etudiant						
Individuel	6	58	83	21	238	406
Ensemble logts	98	357	555	141	469	1 620
Parc conventionné	98	357	555	141	469	1 620
Parc en QPV (ZUS)						

*** Parc de référence : logements dont le loyer et la surface sont renseignés et calculés selon la surface corrigée



Loyers hors charges

RPLS au 1er janvier 2018



Source : SOeS, Répertoire du parc locatif social (RPLS)

Loyers hors charges

RPLS au 1er janvier 2018



Source : SOeS, Répertoire du parc locatif social (RPLS)

Zone interrogée : 247600646-CC Caux - Austreberthe (zonage : Epci 2019)

Tranches de loyer par m ² (tout mode de calcul)	Nb de logements dont le loyer moyen au m ² est *					Total
	<4.5€	4.5-5.5€	5.5-6.5€	6.5-7.5€	7.5€ ou +	
Collectif	949	1 129	402	96	37	2 613
Etudiant						
Individuel	197	279	89	31	2	598
Ensemble logts	1 146	1 408	491	127	39	3 211
Parc conventionné	1 146	1 407	490	84	21	3 148
Parc en QPV (ZUS)	222	178	50	11	1	462

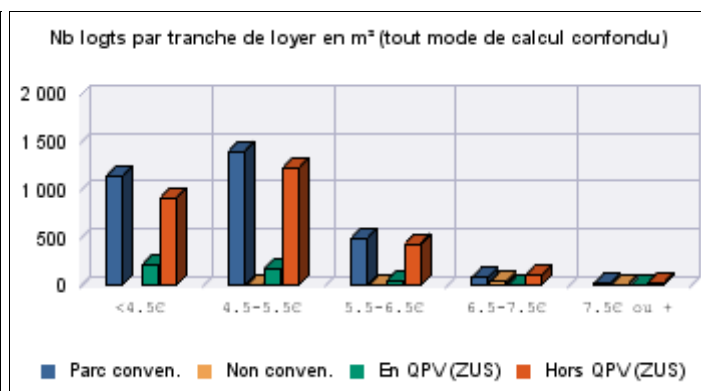
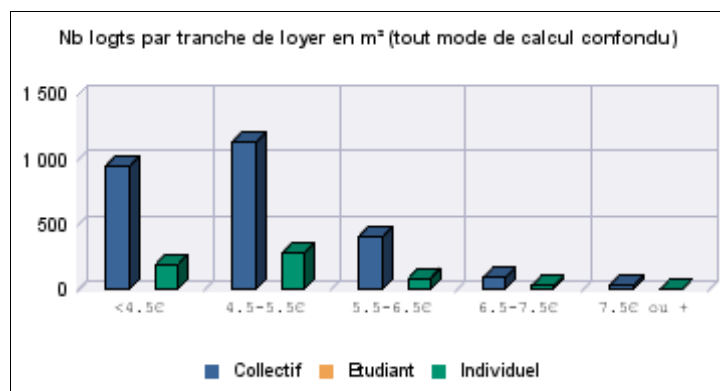
* Parc de référence : logements dont le loyer et la surface habitable renseignés quel que soit le mode de calcul des loyers

Loyer quittancé en mode de surface utile	Nb de logements dont le loyer moyen au m ² est **					Total
	<5€	5-5.5€	5.5-6€	6-6.5€	6.5-7€	
Collectif	103	119	42	37	4	325
Etudiant						
Individuel	45	75	10	2	14	154
Ensemble logts	148	194	52	39	18	479
Parc conventionné	148	194	40	20	14	442
Parc en QPV (ZUS)						

** Parc de référence : logements dont le loyer et la surface sont renseignés et calculés selon la surface utile

Loyer quittancé en mode de surface corrigée	Nb de logements dont le loyer moyen au m ² est ***					Total
	<2.6€	2.6-2.9€	2.9-3.2€	3.2-3.5€	3.5€ ou +	
Collectif	64	1 137	740	86	259	2 286
Etudiant						
Individuel	1	112	99	48	183	443
Ensemble logts	65	1 249	839	134	442	2 729
Parc conventionné	65	1 249	839	132	419	2 704
Parc en QPV (ZUS)	2	313	114	2	31	462

*** Parc de référence : logements dont le loyer et la surface sont renseignés et calculés selon la surface corrigée



Loyers hors charges

RPLS au 1er janvier 2018



Source : SOeS, Répertoire du parc locatif social (RPLS)

Loyers hors charges

RPLS au 1er janvier 2018



Source : SOeS, Répertoire du parc locatif social (RPLS)

Zone interrogée : 247600729-CC Falaises du Talou (zonage : Epci 2019)

Tranches de loyer par m ² (tout mode de calcul)	Nb de logements dont le loyer moyen au m ² est *					Total
	<4.5€	4.5-5.5€	5.5-6.5€	6.5-7.5€	7.5€ ou +	
Collectif	27	132	78	34	5	276
Etudiant						
Individuel	11	261	140	9	0	421
Ensemble logts	38	393	218	43	5	697
Parc conventionné	38	393	218	43	5	697
Parc en QPV (ZUS)						

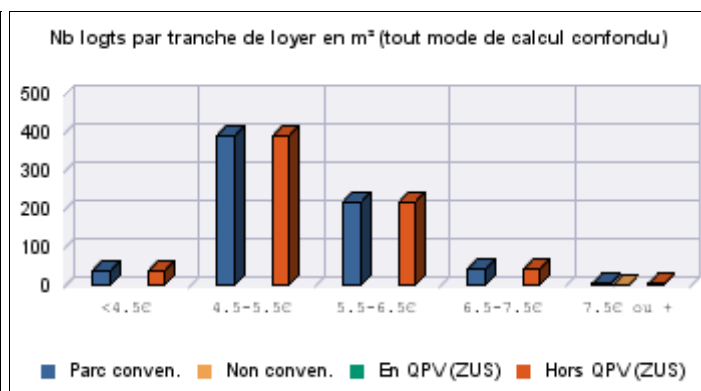
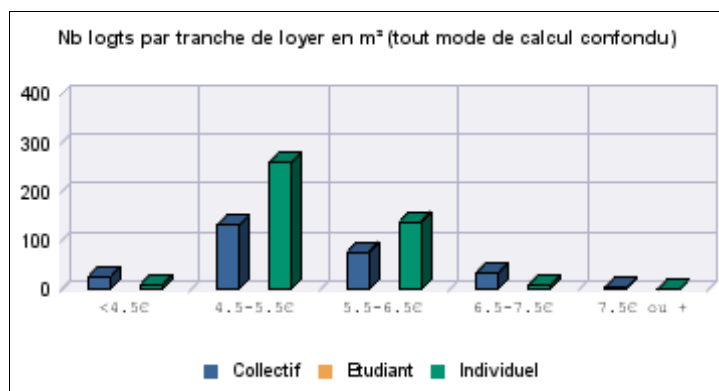
* Parc de référence : logements dont le loyer et la surface habitable renseignés quel que soit le mode de calcul des loyers

Loyer quittancé en mode de surface utile	Nb de logements dont le loyer moyen au m ² est **					Total
	<5€	5-5.5€	5.5-6€	6-6.5€	6.5-7€	
Collectif	7	23	8	9	12	59
Etudiant						
Individuel	23	55	67	25	3	174
Ensemble logts	30	78	75	34	15	233
Parc conventionné	30	78	75	34	15	233
Parc en QPV (ZUS)						

** Parc de référence : logements dont le loyer et la surface sont renseignés et calculés selon la surface utile

Loyer quittancé en mode de surface corrigée	Nb de logements dont le loyer moyen au m ² est ***					Total
	<2.6€	2.6-2.9€	2.9-3.2€	3.2-3.5€	3.5€ ou +	
Collectif		61	80	28	48	217
Etudiant						
Individuel		21	11	12	203	247
Ensemble logts		82	91	40	251	464
Parc conventionné		82	91	40	251	464
Parc en QPV (ZUS)						

*** Parc de référence : logements dont le loyer et la surface sont renseignés et calculés selon la surface corrigée



Loyers hors charges

RPLS au 1er janvier 2018



Source : SOeS, Répertoire du parc locatif social (RPLS)

Loyers hors charges

RPLS au 1er janvier 2018



Source : SOeS, Répertoire du parc locatif social (RPLS)

Zone interrogée : 247600786-CA de la Région Dieppoise (zonage : Epci 2019)

Tranches de loyer par m ² (tout mode de calcul)	Nb de logements dont le loyer moyen au m ² est *					Total
	<4.5€	4.5-5.5€	5.5-6.5€	6.5-7.5€	7.5€ ou +	
Collectif	671	2 682	1 532	210	38	5 133
Etudiant						
Individuel	211	327	630	190	4	1 362
Ensemble logts	882	3 009	2 162	400	42	6 495
Parc conventionné	880	3 007	2 122	372	22	6 403
Parc en QPV (ZUS)	382	1 602	641	70	7	2 702

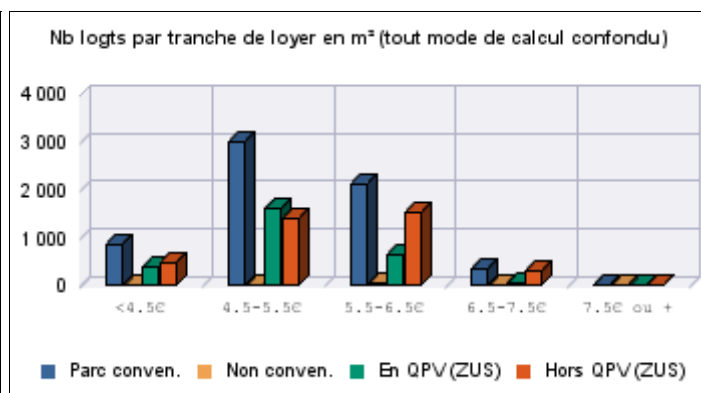
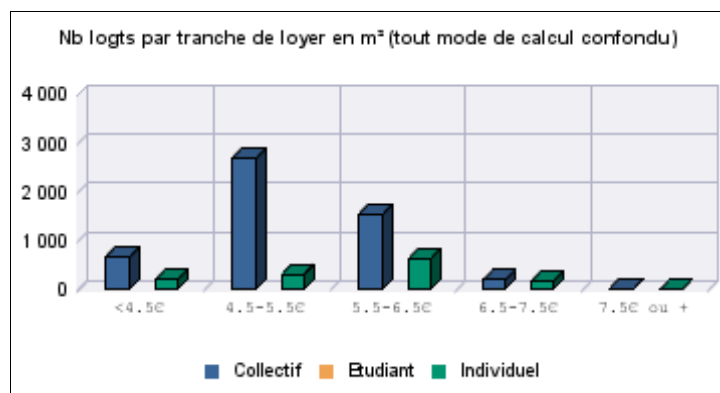
* Parc de référence : logements dont le loyer et la surface habitable renseignés quel que soit le mode de calcul des loyers

Loyer quittancé en mode de surface utile	Nb de logements dont le loyer moyen au m ² est **					Total
	<5€	5-5.5€	5.5-6€	6-6.5€	6.5-7€	
Collectif	95	152	371	76	48	771
Etudiant						
Individuel	115	187	51	77	31	505
Ensemble logts	210	339	422	153	79	1 276
Parc conventionné	210	339	422	141	68	1 249
Parc en QPV (ZUS)	61	36	18	24	10	150

** Parc de référence : logements dont le loyer et la surface sont renseignés et calculés selon la surface utile

Loyer quittancé en mode de surface corrigée	Nb de logements dont le loyer moyen au m ² est ***					Total
	<2.6€	2.6-2.9€	2.9-3.2€	3.2-3.5€	3.5€ ou +	
Collectif	125	1 568	1 950	246	411	4 300
Etudiant						
Individuel	21	134	137	97	465	854
Ensemble logts	146	1 702	2 087	343	876	5 154
Parc conventionné	145	1 702	2 087	343	869	5 146
Parc en QPV (ZUS)	119	863	1 171	228	170	2 551

*** Parc de référence : logements dont le loyer et la surface sont renseignés et calculés selon la surface corrigée



Loyers hors charges

RPLS au 1er janvier 2018



Source : SOeS, Répertoire du parc locatif social (RPLS)

Sources et définitions

Description de la fiche territoriale

Dans une ou plusieurs zones et pour une année donnée le nombre de logements du parc selon leur type, selon le parc (conventionné ou ZUS) et le nombre total de logements sont ventilés par tranche de loyer au m² pour les types de calcul de loyer suivant :

- loyer par m² (tout mode de calcul)
- loyer quittancé en mode de surface utile
- loyer quittancé en mode de surface corrigée

Le loyer moyen est indiqué par type, par parc et pour le total et est comparé à une zone de référence.

Deux histogrammes illustrent le nombre de logements par tranche de loyer par m² (tout mode de calcul) selon le type de logement et le loyer moyen par m² (tout mode de calcul) selon le parc.

Source : Répertoire des logements locatifs des bailleurs sociaux

Le répertoire des logements locatifs des bailleurs sociaux a été créé au 1er janvier 2011 en lieu et place de l'enquête sur le parc locatif social (EPLS) réalisée entre 1987 et 2010 par le Service de l'observation et des statistiques (SOeS) auprès des bailleurs sociaux.

Il a pour objectif de dresser l'état global du parc de logements locatifs de ces bailleurs sociaux au 1er janvier d'une année (nombre de logements, modifications intervenues au cours de l'année écoulée, localisation, taux d'occupation, mobilité, niveau des loyers, financement et conventionnement). Il est alimenté par les informations transmises par les bailleurs sociaux.

Le répertoire ne couvre pas les logements-foyers de personnes âgées, de personnes handicapées, de jeunes travailleurs, de travailleurs migrants, ni les résidences sociales.

Remarque sur les différences de champ entre RPLS 2011 et RPLS 2012 :

Les bailleurs de moins de 1 000 logements au 1er janvier 2010 ont répondu pour la première fois en 2012. Ces 200 organismes représentent à peu près 1,4% de l'ensemble du parc. Il n'y a pas eu de traitement de la non-réponse sur les données RPLS 2011.

Définitions des termes

Nombre total de logement surface et loyer renseignés, calcul du loyer en surface habitable	Nombre de logements occupés avec contrat de location dont le mode d'évaluation de la surface pour le calcul du loyer est surface habitable et dont le loyer est renseigné
Nombre total de logement surface et loyer renseignés, calcul du loyer en surface utile	Nombre de logements occupés avec contrat de location dont le mode d'évaluation de la surface pour le calcul du loyer est surface utile
Nombre total de logement surface et loyer renseignés, calcul du loyer en surface corrigée	Nombre de logements occupés avec contrat de location dont le mode d'évaluation de la surface pour le calcul du loyer est surface corrigée
Tranches de loyer par m² (tout mode de calcul)	Montant du loyer par m ² de surface habitable, quel que soit le type de surface utilisé pour le calcul du loyer
Loyer quittancé en mode de surface utile	Loyer dont le type de surface utilisé pour le calcul est la surface utile.
Loyer quittancé en mode de surface corrigée	Loyer dont le type de surface utilisé pour le calcul est la surface corrigée.
Conventionnement	Indique si le logement est conventionné ou non
QPV (Zus avant 2016)	Indique si le logement est en QPV (Zus avant 2016)